

Osavuosisikatsaus

Kaudelta tammikuu – maaliskuu 2023 • 27.4.2023

Tammikuu–maaliskuu 2023 verrattuna tammikuu-maaliskuuhun 2022

- Liiketulos aleni 41 prosenttia 8,2 miljoonaan euroon (13,9). Ilman edellisen vuoden myyntivoittoa liiketulos kasvoi 100 prosenttia 8,2 miljoonaan euroon (4,1).
- Ydintuotot, jotka koostuvat korkokatteesta, palkkiotuotoista (netto) ja IT-tuotoista, kasvoivat 10 prosenttia 44,2 miljoonaan euroon (40,1).
- Muut tuotot, joihin sisältyi viime vuonna myyntivoitto, alenivat 90 prosenttia 1,1 miljoonaan euroon (11,0).
- Kulut kasvoivat 3 prosenttia 36,7 miljoonaan euroon (35,5).
- Rahoitusvarojen arvonalentumiskirjaukset (netto mukaan lukien palautukset) olivat 0,3 miljoonaa euroa (1,7) vastaten 0,03 prosentin luottotappiotasoa (0,16).
- Oman pääoman tuotto verojen jälkeen (ROE) aleni 8,9 prosenttiin (15,0). Ilman edellisen vuoden myyntivoittoa oman pääoman tuotto on vertailukaudella 4,4 prosenttia.
- Osakekohtainen tulos aleni 42 prosenttia 0,41 euroon (0,71).
- Ydinvakavaraisuussuhde kasvoivat 12,4 prosenttiin (12,0 31.12.2022).
- Muuttumattomat tulevaisuudennäkymät: Vuoden 2023 liiketuloksen odotetaan muodostuvan olennaisesti paremmaksi kuin vuonna 2022.

”Käynnistimme vuoden tuloksellisesti vahvasti ja kaksinkertaistimme liiketuloksemme viime vuoden ensimmäiseen vuosineljännekseen nähden, jos lukuun ei oteta 10,4 miljardin kruunun myyntivoittoa, jonka saimme asuntolainasalkkumme luovutuksesta Borgolle Ruotsissa.

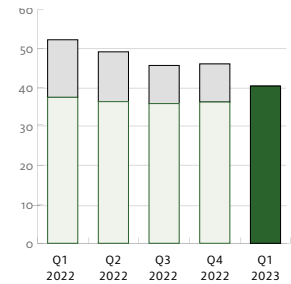
Näemme edelleen uusien pääomien virtaavan hallinnoitavaksi sijoituspalveluihimme, ja olemme alkaneet valmistautua toiseen asuntolainojen luovutukseen Borgolle Ruotsissa. Luovutus on määrä toteuttaa kesän jälkeen ja se koskee 5-6 miljardin kruunun asuntolainasalkkua.”



Peter Wiklöf, toimitusjohtaja ja konsernijohtaja

Liiketulos liukuva 4 neljännestä

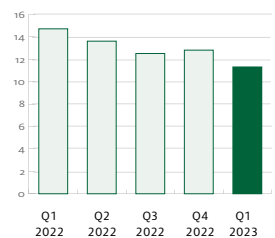
miljoona euroa



● Tiedotetut kertatuotot

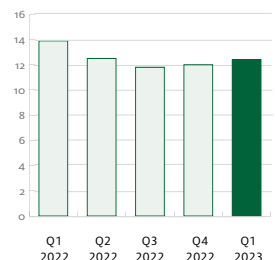
ROE liukuva 4 neljännestä

prosenttia



Ydinvakavaraisuussuhde

prosenttia



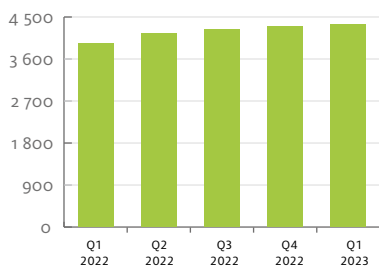
Ålandsbanken on pankki, joka panostaa voimakkaasti asiakassuhteisiin ja henkilökohtaiseen palveluun. Pankilla on vankka sijoitussosaaminen ja lisäksi se tarjoaa hyviä rahoituspalveluja. Vuonna 1919 perustettu liikepankki on ollut listattuna Helsingin pörssissä vuodesta 1942.

Ålandsbankenin pääkonttori sijaitsee Maarianhaminassa. Pankilla on kaksi konttoria Ahvenanmaalla ja kuusi konttoria Manner-Suomessa sekä kolme konttoria Ruotsissa. Ålandsbanken-konserniin kuuluu kaikkineen kolme tytäryhtiötä, joiden toiminta liittyy eri tavoin pankkitoimintaan.

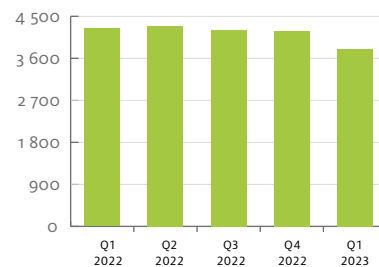
Taloudelliset tunnusluvut

Konserni	1. nelj. 2023	4. nelj. 2022	%	1. nelj. 2022	%
miljoonaa euroa					
Tulos					
Korkokate	19,8	19,7	0	14,3	38
Palkkiotuotot, netto	18,3	18,4	-1	20,2	-10
IT-tuotot	6,1	6,2	-2	5,5	11
Muut tuotot	1,1	2,7	-59	11,0	-90
Tuotot yhteensä	45,3	47,0	-4	51,1	-11
Henkilöstökulut	-20,5	-19,6	5	-18,9	9
Muut kulut	-10,0	-11,3	-11	-9,7	3
Lakisääteiset maksut	-3,2	0,0		-3,6	-9
Poistot	-2,9	-3,3	-9	-3,4	-13
Kulut yhteensä	-36,7	-34,1	8	-35,5	3
Tulos ennen arvonalentumisia	8,5	12,9	-34	15,6	-45
Rahoitusvarojen arvonalentumiset, netto	-0,3	-2,2	-87	-1,7	-82
Liiketulos	8,2	10,6	-23	13,9	-41
Tuloverot	-2,0	-2,1	-5	-2,9	-30
Katsauskauden tulos	6,2	8,5	-27	11,0	-44
Tuloksen jakautuminen:					
Ålandsbanken Abp:n osakkeenomistajat	6,2	8,5	-27	11,0	-44
Volyymitietoja					
Antolainaus yleisölle	4 337	4 303	1	3 936	10
Ottolainaus yleisöltä	3 808	4 182	-9	4 238	-10
Aktiivisesti hallinnoitu pääoma	8 895	8 637	3	9 082	-2
Hallinnoitavat asuntoluotot	1 639	1 304	26	1 114	47
Oma pääoma	292	316	-8	310	-6
Taseen loppusumma	5 908	5 898	0	5 950	-1
Riskin määrä	1 901	1 938	-2	1 805	5

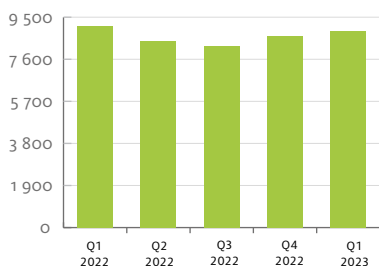
Antolainaus yleisölle
miljoonaa euroa



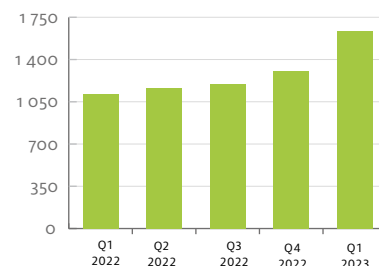
Ottolainaus yleisöltä
miljoonaa euroa



Aktiivisesti hallinnoitu pääoma
miljoonaa euroa



Hallinnoitavat asuntoluotot
miljoonaa euroa



Avainluvut

Konserni	1. nelj. 2023	4. nelj. 2022	%	1. nelj. 2022	%
Kannattavuus					
Oman pääoman tuotto, % (ROE)	8,9	11,9		15,0	
Oman pääoman tuotto, % (ROE), liukuva 12 kk kauden loppuun	11,3	12,8		14,7	
Pääoman vähimmäistaso					
Ydinvakavaraisuussuhde, %	12,4	12,0		13,9	
Ydinvakavaraisuussuhde ylijäämä suhteessa vähimmäisvaatimukseen, %	4,3	3,9		6,3	
Vähimmäisomavaraisuusaste	4,4	4,3		5,0	
Likviditeetti ja varainhankinta					
Maksuvalmiusvaatimus (LCR), %	156	138		132	
Pysyvän varainhankinnan vaatimus (NSFR), %	109	108		121	
Antolainaus/ottolainaus, %	114	103		93	
Luottojen laatu					
Luottotappiotaso, %	0,03	0,20		0,16	
Vaiheen 3 lainojen osuus, brutto, %	1,37	1,61		1,55	
Henkilöstö					
Tehdyt työtunnit kokopäivätoimiksi muutettuna	871	862	1	836	4
Sitoutuneisuusindeksi ¹	7,4	7,2			
Johtajuusindeksi ²	7,8	7,5			
Asiakkaat					
Asiakastyytyväisyysindeksi ³		92		92	
NPS ⁴		56		56	
Ilmasto					
CO ₂ e-päästöt per tuotot, miljoona euroa, (tonnia/miljoonaa euroa)	4,16	4,81	-14	2,36	76
Osakekohtaiset avainluvut					
Osakekohtainen tulos, euroa	0,41	0,55	-26	0,71	-42
Osakekohtainen tulos, liukuva 12 kk kauden loppuun, euroa	2,07	2,37	-13	2,71	-24
Osakekohtainen oma pääoma, euroa	17,18	18,82	-9	18,02	-5

Avainlukujen määritelmät löytyvät sivulta 31 Vaihtoehtoisten avainlukujen määritelmät.

¹ Ålandsbankenin tavoite on >7. Vertailulukua 1. vuosineljänneksen 2022 ei ole, koska koko konserni ei ollut silloin mukana laskelmissa.

² Ålandsbankenin tavoitteena on saavuttaa alaa korkeampi johtajuusindeksi. Vertailulukua 1. vuosineljänneksen 2022 ei ole, koska koko konserni ei ollut silloin mukana laskelmissa.

³ Ålandsbanken on luonut oman indeksin, jossa ensimmäinen sijoitus asiakastutkimuksessa vastaa indeksä 100 ja viimeinen sijoitus indeksä 0. Asiakastutkimuksessa on kysymyksiä, jotka paljastavat, kuinka tyytyväisiä asiakkaat ovat Ålandsbankenin kokonaispalvelutarjontaan. Jotta kokonaistulos voidaan laskea, jokaisen maantieteellisen liiketoimintasegmentin toteuma painotetaan koko liiketoiminnan volyyymiin (aktiivisesti hallinnoitu pääoma sekä antolainaus ja ottolainaus yleisöltä). Tavoitteemme on 100. Asiakastutkimuksia tehdään kerran vuodessa vuoden loppupuoliskolla.

⁴ Jotta kokonaistulos voidaan laskea, jokaisen maantieteellisen liiketoimintasegmentin toteuma painotetaan koko liiketoiminnan volyyymiin (aktiivisesti hallinnoitu pääoma sekä antolainaus ja ottolainaus yleisöltä). Tavoitteemme on yli 50.

Kommentteja

MAKROTILANNE

Vuoden ensimmäisellä neljänneksellä geopoliittiset tapahtumat, inflaatiopelko sekä huoli pankkitoiminnasta ovat aiheuttaneet merkittävää epävarmuutta maailman pääomamarkkinoille. Nousevien lyhyiden markkinakorkojen trendi jatkuu. Vielä vuosi sitten euroalueen ja Ruotsin lyhyet markkinakorot olivat negatiivisia. Nyt ne ovat yli kolme prosenttia ja jatkavat nousuaan. Samalla tuottokäyrästä on tullut käänteinen niin, että lyhyet markkinakorot ovat korkeammat kuin pitkät. Ensimmäisellä neljänneksellä Euroopan keskuspankki nosti ohjaukorkoa 1,00 prosenttiyksiköllä ja Ruotsin keskuspankki 0,50 prosenttiyksiköllä.

VIITEKORKOJEN NELJÄNNESVUOSIKESKIVARVO, PROSENTTIA

	1. nelj. 2023	4. nelj. 2022	1. nelj. 2022
Euribor 3 kk	2,63	1,77	-0,53
Euribor 12 kk	3,51	2,83	-0,35
Stibor 3 kk	3,08	2,22	-0,02

Vuoden ensimmäisellä neljänneksellä osakekurssit laskivat Helsingin pörssissä (OMXHPI) 1 prosentin ja Tukholman pörssissä (OMXSPI) ne puolestaan nousivat 8 prosenttia.

Ruotsin kruunun arvo euroon nähden oli ensimmäisellä neljänneksellä keskimäärin 6 prosenttia alhaisempi kuin samalla tarkastelujaksolla edellisenä vuonna ja 1 prosentin alhaisempi vuodenvaihteeseen verrattuna. Pankin Ruotsin toimintojen tuloksen muuntamisessa euroiksi on käytetty kauden keskiprosenttia, kun taas tase on muunnettu tasepäivän kurssiin.

TÄRKEITÄ TAPAHTUMIA

Ålandsbanken on laskenut liikkeeseen 22 057 B-osaketta henkilöstön osakesäästöohjelmaan liittyvien pankin velvoitteiden täyttämiseksi. Lisäksi 6 974 B-osaketta on laskettu liikkeeseen henkilöstön kannustinohjelmaan liittyvien pankin velvoitteiden puitteissa.

Finanssivalvonta on määrännyt Ålandsbankenille 60 000 euron rikemaksun. Rikemaksun perustana ovat puutteet kaudella 2016-2021 tehdyissä johdannaissopimuksia koskeissa Ålandsbankenin ilmoituksissa. Puutteet koskevat velvollisuutta ilmoittaa kaikki johdannaissopimukset kauppatietorekisteriin EU:n European Market Infrastructure Regulation -asetuksen (EMIR) mukaisesti. Kyseisessä raportoinnissa pankki oli käyttänyt apunaan selvitysagenttia, jonka oli määrä hoitaa raportointi pankin puolesta. Selvitysagentti ei kuitenkaan ole raportoinut kaikkia johdannaissopimuksia kauppatietorekisteriin. Puutteet korjattiin, kun pankki sai tiedon niistä.

Yhtiökokouksessa 29.3.2023 päätettiin, että toimintavuodelta 2022 jaetaan osinkoa 2,05 euroa osakkeelta (1,60 euroa varsinaista osinkoa sekä 0,45 euroa lisäosinkoa).

Yhtiökokouksessa Anders Å Karlsson, Nils Lampi, Mirel Leino-Haltia, Christoffer Taxell, Ulrika Valassi ja Anders Wiklöf valittiin uudelleen hallituksen jäseniksi. Samana päivänä pidetyssä halli-

tuksen järjestäytymiskokouksessa Nils Lampi valittiin hallituksen puheenjohtajaksi ja Christoffer Taxell varapuheenjohtajaksi.

TULOS KAUDELTA TAMMIKUU-MAALISKUU 2023

Liiketulos aleni 5,7 miljoonaa euroa eli 41 prosenttia 8,2 miljoonaan euroon (13,9). Ilman edellisen vuoden myyntivoittoa liiketulos kasvoi 4,1 miljoonaa euroa eli 100 prosenttia 8,2 miljoonaan euroon (4,1).

Osakkeenomistajille kuuluva kauden tulos aleni 3,8 miljoonaa euroa eli 44 prosenttia 6,2 miljoonaan euroon (11,0).

Oman pääoman tuotto aleni 8,9 prosenttiin (15,0). Ilman edellisen vuoden myyntivoittoa oman pääoman tuotto oli vertailukaudella 4,4 prosenttia.

Ydintuotot, jotka koostuvat korkokatteesta, palkkiotuotoista (netto) ja IT-tuotoista, kasvoivat 4,2 miljoonaa euroa eli 10 prosenttia 44,2 miljoonaan euroon (40,0). Heikompi Ruotsin kruunu merkitsi 1,0 miljoonaa euroa pienempiä ydintuottoja euroiksi muunnettuna vuoden 2022 ensimmäiseen neljännekseen verrattuna.

Korkokate kasvoi 5,5 miljoonaa euroa eli 38 prosenttia 19,8 miljoonaan euroon (14,3). Korkeampi korkomarginaali markkinakorkojen noustua negatiivisista positiivisiksi oli keskeinen syy siihen.

Nettomääräiset palkkiotuotot alenivat 1,9 miljoonaa euroa eli 10 prosentin 18,3 miljoonaan euroon (20,2). Varainhoitotoiminnan tuotot olivat alhaisemmat lähinnä vähäisemmän toiminnan seurauksena, kun taas jaettujen asuntolainojen tuotot sekä hallinnoitavien asuntolainojen välityspalkkiot myötävaikuttivat korkeampiin palkkiotuottoihin.

IT-tuotot kasvoivat 0,6 miljoonaa euroa eli 11 prosenttia 6,1 miljoonaan euroon (5,5). Kasvu tuli pääasiassa projekti- ja lisenssituottojen noususta.

Muut tuotot, mukaan lukien rahoituserien nettotuotto, alenivat 9,9 miljoonaa euroa eli 90 prosenttia 1,1 miljoonaan euroon (11,0) johtuen pääasiassa 9,8 miljoonan euron realisointivoitosta, joka tuli Borgolle luovutetusta Ruotsin asuntoluottokannasta helmikuussa 2022.

Kulut kasvoivat 1,2 miljoonaa euroa eli 3 prosenttia ja olivat 36,7 miljoonaa euroa (35,5). Keskeinen syy olivat korkeammat henkilöstö- ja matkakustannukset. Viranomaisperusteisten kirjanpitolukintojen mukaisesti koko 3,2 miljoonan euron suuruinen vakaumaksu merkitään kirjanpitoon ensimmäisellä vuosineljänneksellä.

Rahoitusvarojen arvonalennuskirjaukset, netto, olivat 0,3 miljoonaa euroa (1,7) vastaten 0,03 prosentin luottotappiotasoa (0,16).

Verokulut olivat 2,0 miljoonaa euroa (2,9) vastaten 24,4 prosentin todellista verokantaa (20,6).

TOIMINTASEGMENTIT

Konsernin koko vuoden liiketuloksen 4,1 miljoonan euron kasvu ilman edellisen vuoden myyntivoittoa 8,2 miljoonaan euroon jakautuu seuraavasti:

- Private Banking +5,2 (korkeampi korkokate, alhaisemmat arvonalentumisvaraukset)
- Premium Banking +2,3 (korkeampi korkokate)
- IT -1,4 (tuottojen lasku, korkeammat kulut)
- Konsernitoiminnot & eliminoinnit -2,0 (alhaisempi korkokate)

LIIKETOIMINTAVOLYYMIT

Asiakkaiden lukuun aktiivisesti hallinnoitu pääoma kasvoi 258 miljoonaa euroa eli 3 prosenttia vuodenvaihteesta ja oli 8 895 miljoonaa euroa (8 637). Pääoman nettomääräinen virtaus jatkui vahvana.

Ottolainaus yleisöltä aleni 374 miljoonaa euroa eli 9 prosenttia vuodenvaihteesta ja oli 3 808 miljoonaa euroa (4 182).

Antolainaus yleisölle kasvoi 34 miljoonaa euroa eli 1 prosentin vuodenvaihteesta ja oli 4 337 miljoonaa euroa (4 303).

Hallinnoitavat asuntoluotot kasvoivat 335 miljoonaa euroa eli 26 prosenttia vuodenvaihteesta ja olivat 1 639 miljoonaa euroa (1 304).

LUOTTOJEN LAATU

Luottosalkusta 76 prosenttia koostui antolainauksesta yksityishenkilöille, mistä asuntolainojen osuus oli 74 prosenttia. Yksityishenkilöiden kohdalla toiseksi suurin luottolaji oli arvopaperiluotot, joiden vakuutena on markkinanoteerattuja arvopapereita. Historiallisesti tarkasteltuna Ålandsbankenilla ei ole ollut olennaisia luottotappioita tässä luottosegmentissä. Yrityssalkku on hyvin samankaltainen kuin vähittäissalkku, koska monessa tapauksessa yritysten omistajat ovat myös Private Banking -asiakkaita.

Ålandsbankenin arvonalentumisvaraukset olivat 19,9 miljoonaa euroa 31.3.2023 (20,0 31.12.2022) jakautuen seuraavasti: 0,5 miljoonaa euroa vaiheessa 1 (0,5), 1,4 miljoonaa euroa vaiheessa 2 (1,2) ja 18,0 miljoonaa euroa vaiheessa 3 (18,3). Vaiheen 3 luottojen osuus bruttomääräisestä antolainauksesta yleisölle oli 1,37 prosenttia (1,61). Varausaste vaiheen 3 luotoille oli 30 prosenttia (26). Suurimmassa osassa näistä luotoista on hyvät vakuudet.

Ålandsbankenilla ei ole suoraa ukrainalais-, valkovenäläis- tai venäläismarkkinoihin liittyvää riskiä. Sodan suora vaikutus pankin luottoriskiini on siten rajallinen. Nousevat energian ja öljyn hinnat, inflaatiopaine, korkojen nousu ja laskevat pörssikurssit voivat vaikuttaa asiakkaiden takaisinmaksukykyyn ja pantattujen vakuuksien arvoon.

LIKVIDITEETTI JA VARAINHANKINTA

Helmikuussa Ålandsbanken laski liikkeeseen uuden 200 miljoonan kruunun suuruisen T2-instrumentin. Maaliskuussa Ålandsbanken laski liikkeeseen uuden 250 miljoonan euron suuruisen katetun joukkovelkakirjalainan kolmen vuoden juoksuajalla.

Tammikuussa erääntyi 100 miljoonan euron suuruisen katettu joukkovelkakirjalaina. Syyskuussa erääntyy toinen, 250 miljoonan euron suuruisen katettu joukkovelkakirjalaina.

Ålandsbankenin likviditeettireservi, joka koostuu kassavaroista ja sijoituksista keskuspankissa, tilivaroista ja sijoituksista

muissa pankeissa, likvideistä korollisista arvopapereista sekä pankin hallussa olevista pankin liikkeeseen laskemista, pantiksi asettamattomista katetuista joukkolainoista, oli 1 109 miljoonaa euroa 31.3.2023 (1 226 31.12.2022) vastaten 19 prosenttia kokonaisvaroista (21) ja 26 prosenttia antolainauksesta yleisölle (28).

Antolainaus/ottolainaus oli 114 prosenttia (103).

Ålandsbankenin ulkoisista varainhankintalähteistä, oman pääoman ohella, ottolainaus yleisöltä muodosti 71 prosenttia (77) ja liikkeeseen lasketut katetut joukkovelkakirjalainat 15 prosenttia (11).

Maksuvalmiusvaatimus (LCR) oli 156 prosenttia (138). Pysyvän varainhankinnan vaatimus (NSFR) oli 109 prosenttia (108).

Liikkeessä olevien joukkolainojen keskimääräinen jäljellä oleva juoksu-aika oli 31.3.2023 noin 1,5 vuotta (1,3).

LUOTTOLUOKITUS

Luottoluokituslaitos Standard & Poor's Global Ratings on antanut Ålandsbankenin luottoluokituksiksi BBB+ vakain näkymin pitkäaikaisen varainhankinnan osalta ja luokituksen A-2 lyhytaikaisen varainhankinnan osalta. Ålandsbankenin katetuilla joukkolainoilla on luottoluokitus AAA vakain näkymin.

PÄÄOMA JA VAKAVARAISSUUS

Kauden aikana oman pääoman muutokseen vaikuttivat 6,2 miljoonan euron kauden tulos, muut laajan tuloksen erät -0,1, kannustinohjelmien puitteissa toteutettu 0,3 miljoonan euron uusien osakkeiden liikkeeseenlasku ja osakesäästöohjelma 0,8 miljoonalla eurolla, 31,3 miljoonan euron päätetty osingonjako sekä 0,4 miljoonan euron maksettu tuotto ensisijaisen pääoman instrumenteista. Oma pääoma oli 291,9 miljoonaa euroa 31.3.2023 (316,4 31.12.2022).

Muihin laajan tuloksen eriin vaikuttivat muuttuvat markkinakorot, heikentynyt Ruotsin kruunu sekä tiettyjen strategisten osakeomistusten markkina-arvon muutos. Muut laajan tuloksen erät olivat yhteensä verojen jälkeen -0,1 miljoonaa euroa.

Ydinpääoma kasvoi 2,7 miljoonaa euroa vuodenvaihteesta 236,0 euroon (233,3).

Riskin määrä aleni 2 prosenttia vuodenvaihteesta ja oli 1 901 miljoonaa euroa (1 938). Luottoriskin määrä aleni 69 miljoonaa euroa eli 4 prosenttia. Operatiivisen riskin määrä kasvoi 22 miljoonaa euroa eli 9 prosenttia. Arvonoikaisuriskin määrä ja markkinariski kasvoivat 10 miljoonaa euroa eli 123 prosenttia.

Ydinvakavaraisuussuhde kasvoi 12,4 prosenttiin (12,0). Vakavaraisuussuhde kasvoi 14,0 prosenttiin (13,6). Kokonaisvakavaraisuussuhde kasvoi 16,5 prosenttiin (15,2).

Vähimmäispääomavaatimuksen lisäksi voimassa on erilaisia lisäpääomavaatimuksia, joita pääasiallisesti kansalliset valvontaviranomaiset asettavat. Koronakriisin vuoksi useita näistä lisäpääomavaatimuksista on alennettu. Luottolaitoksilla on oltava ydinpääomaa kiinteän lisäpääomavaatimuksen kattamiseksi 2,5 prosenttia kaikissa EU-maissa. Muuttuva lisäpääomavaatimus vaihtelee 0,0 ja 2,5 prosentin välillä. Suomessa vaatimus on edelleen 0,0 prosenttia. Ruotsissa muuttuvan lisäpääomavaatimuksen vaatimus on 1,0 prosenttia, mutta sitä nostetaan 2,0 prosenttiin kesäkuusta 2023 lähtien. Suomessa

1,0 prosentin järjestelmäriskipuskuri otetaan uudelleen käyttöön 1.4.2024 lähtien.

Lisäksi Finanssivalvonnan asettaman vakavaraisuussäännösten mukainen pilari 2 -vaatimus on 1,0 prosenttia Ålandsbankenin riskin määrästä.

Ålandsbankenin osalta tämänhetkiset pääoman vähimmäistasot ovat siten:

- Ydinvakavaraisuussuhde 8,1 prosenttia
- Vakavaraisuussuhde, ensisijainen pääoma 9,8 prosenttia
- Kokonaisvakavaraisuussuhde 12,0 prosenttia

Edellä oleviin lisäpääomavaatimuksiin nähden Ålandsbankenilla on selvästi ylimääräistä pääomaa:

- Ydinvakavaraisuussuhde +4,3 prosenttiyksikköä
- Vakavaraisuussuhde, ensisijainen pääoma +4,2 prosenttiyksikköä
- Kokonaisvakavaraisuussuhde +4,5 prosenttiyksikköä

Rahoitusvakausvirasto on asettanut Ålandsbankenille alentamiskelpoisia velkoja koskevan muodollisen vähimmäisvaatimuksen (MREL-vaateen). Vaade ei kuitenkaan käytännössä merkitse lisävaatimusta pääomasta pankin kokonaisvarallisuussuhdetta ja vähimmäisomavaraisuusastetta koskevien tämänhetkisten vähimmäisvaatimusten lisäksi.

KESTÄVYYTEEN LIITTYVÄT TIEDOT

Ålandsbankenin kestävä kehitys työssä kattaa vastuullisuusstrategian sekä äskettäin kehitetyn ilmastostrategian, joka kuvaa, miten asetetut ilmastotavoitteet saavutetaan. Ålandsbanken on asettanut kolme ilmastotavoitetta:

1. Ålandsbanken vähentää CO₂e-päästöjään 50 prosenttia vuoteen 2030 mennessä verrattuna vuoden 2021 tasoon.
2. Ålandsbanken on ilmastoneutraali organisaatio vuoteen 2035 mennessä.
3. Ålandsbanken saavuttaa nettonollapäästöt vuoteen 2050 mennessä.

Voidakseen seurata ilmastotavoitteita Ålandsbanken käyttää Greenhouse Gas Protocol -protokollaa (GHGP) kasvihuonekaasupäästöjen laskentaan ja raportointiin. Vuoden 2023 ensimmäisen vuosineljänneksen päästöt omien toimintojen osalta olivat yhteenlaskettuna 188 tonnia CO₂e, mikä oli 17 prosenttia vähemmän verrattuna vuoden 2022 neljanteen neljännekseen, mutta 56 prosenttia enemmän kuin vuoden 2022 ensimmäisellä neljänneksellä. Erot selittyvät suurimmilta osin liikematkojen määrällä, joka on vaihdellut vuoden aikana, mutta joka on yleisesti katsoen kasvanut koronarajoitusten kevennyttyä.

Vuoden 2023 ensimmäisellä vuosineljänneksellä ostetun ympäristösertifioitun sähkön määrä oli 100 prosenttia asetetun tavoitteen mukaisesti.

Ålandsbanken on kompensoinut lasketut päästöt omien toimintojensa osalta.

Ålandsbankenin omien toimintojen päästötietojen lisäksi tietoja annetaan myös epäsuorista päästöistä scope 3:ssa alavirtaan. Luottosalkun lasketut päästöt olivat 201 739 CO₂e, treasury-salkun osalta ne olivat 12 358 CO₂e ja asiakkaiden sijoitussalkkujen osalta 1 453 914 tonnia CO₂e 31.3.2023.

Ilmoitetut päästöt asiakkaiden sijoitussalkuista alenivat vuodenvaihteesta, mikä selittyy pääosin sillä, että useat portfolioyhtiöt ovat päivittäneet tietonsa scope 1-3:sta

vuosikertomusten 2022 yhteydessä sekä normaalilla markkina-arvojen vaihtelulla.

HENKILÖSTÖ

Henkilöstö on Ålandsbankenin tärkein voimavara ja kilpailuetu. Ålandsbankenin kasvustrategia tarkoittaa, että henkilöstömäärä kasvaa. Vuoden 2023 ensimmäisellä neljänneksellä kokopäivätoimien määrä tehdyistä tunneista muunnettuna oli 871, mikä oli 35 kokopäivätoiminta eli 4 prosenttia enemmän kuin edellisen vuoden vastaavalla neljänneksellä.

Ålandsbankenin sosiaalisen kestävä kehityksen työn tavoitteena ovat motivoituneet, sitoutuneet ja terveet työntekijät, jotka kehittyvät jatkuvasti. Vuonna 2023 Ålandsbanken työskentelee seuraavien kuuden tavoitteen ja painopisteen eteen: Osallisuus, Monimuotoisuus ja tasa-arvo, Terveys ja hyvinvointi, Osaamisen kehittäminen, Johtajuus, Yhteiskuntavaikuttaminen ja Eettisyys. Näitä tavoitteita seurataan neljännesvuosittain.

Ålandsbanken varmistaa hyvinvoinnin ja tehokkaan organisaation mittaamalla ja seuraamalla henkilöstön motivaatiota ja työolosuhteita. Henkilöstön sitoutumista koskeva tulos oli 7,4.

ASIAKKAAT

Ålandsbanken vetää edelleen puoleensa uusia asiakkaita kaikilla eri maantieteellisillä markkinoillaan sekä kumppanuusyhteistyön kautta. Varainhoitoasiakkaiden määrä on kasvanut 5 prosenttia verrattuna määrään 31.3.2022.

Asiakastutkimukset vahvistavat yhä asiakkaidemme arvostavan tarjoamaamme henkilökohtaista palvelua.

YHTEISKUNTAVASTUU

Toimet puhtaamman Itämeren puolesta jatkuvat yhdessä asiakkaidemme kanssa. Ålandsbanken on lahjoittanut 3,8 miljoonaa euroa eri ympäristöhankkeille vuodesta 1997 lähtien.

Sen lisäksi että Ålandsbanken maksaa tulo- ja arvonnäisveroa, se on myös merkittävä työnantaja erityisesti kotimarkkinoillamme Ahvenanmaalla. Ålandsbanken on sitoutunut ahvenanmaalaiseen yhteisöön ja tukee ennen kaikkea kulttuuria, urheilua ja opintoja.

OLENNAISIA TAPAHTUMIA KAUDEN PÄÄTTYMISEN JÄLKEEN

Mitään olennaista ei ole tapahtunut kauden päättymisen jälkeen.

RISKIT JA EPÄVARMUUSTEKIJÄT

Yksittäiset suurimmat riskit ja epävarmuustekijät ovat Venäjän hyökkäyssota Ukrainassa ja siihen liittyvät geopoliittiset riskit yhdessä ennätysmäisen inflaation kanssa. Sodan ja inflaation seurauksia on vaikea arvioida.

Ålandsbanken ei altistu amerikkalaisille niche-pankeille eikä Credit Suisseille.

Ålandsbankenin tulokseen vaikuttavat toimintaympäristön muutokset, joihin yritys ei voi itse vaikuttaa. Konsernin tuloskehitykseen vaikuttavat muun muassa makrotaloudelliset muutokset, yleisen korkotilanteen muutokset, pörssi- ja valuuttakurssien muutokset, samoin kuin viranomaispäätöksistä ja -määräyksistä johtuvat lisääntyneet kulut sekä kilpailutilanne.

Konserni pyrkii harjoittamaan toimintaansa kohtuullisin ja harkituin riskein. Konserniin kohdistuu luottoriski, likviditeettiriski, markkinariski, operatiivinen riski ja toimintariski. Pankki ei harjoita

kaupankäyntiä omaan lukuunsa.

MUUTTUMATTOMAT TULEVAISUUDENNÄKYMÄT

Ålandsbanken odottaa liike tuloksen vuodelta 2023 olevan olennaisesti parempi kuin vuonna 2022.

Ålandsbanken on riippuvainen etenkin korko- ja osakemarkkinoiden kehityksestä. Usealla merkittävällä markkinalla huolenaiheena on talouskehitys. Tämän vuoksi nykyiseen tulevaisuuden ennusteeseen liittyy tiettyä epävarmuutta.

TALOUDELLINEN KALENTERI

Puolivuosikatsaus kaudelta tammikuu-kesäkuu 2023 julkaistaan torstaina 20.7.2023.

Osavuosisikatsaus kaudelta tammikuu-syyskuu 2023 julkaistaan tiistaina 24.10.2023.

Maarianhaminassa 27.4.2023

HALLITUS

Kestävyyteen liittyvät tiedot

Ålandsbanken työskentelee tietoisuuden lisäämiseksi sekä resurssien käytön ja ympäristökuormituksen vähentämiseksi organisaatiossa. Toimimme aktiivisesti saavuttaaksemme asettamamme kestävyystavoitteet ja sisällyttämme kestävä kehityksen luonnollisena osana keskustelumme toimittajiemme ja yhteistyökumppaneittemme kanssa. Jakamalla vuosittain varoja Itämereen liittyvien ympäristöhankkeiden tukemiseen sekä toteuttamalla päästökompensaatiota muiden hankkeiden kautta kompensoimme resurssien käyttöämme ja ympäristökuormitustamme.

Ålandsbankenin päästölaskelma hiilidioksidiekvivalentiksi muutetuista päästöistä (CO₂e) laaditaan Greenhouse Gas Protocol -standardin (GHG) mukaisesti ja siihen sisältyvät scope-luokat 1, 2 ja 3. Scope 1 käsittää virka- ja yritysautojen polttoaineet. Scope 2 käsittää energiankäytön Ålandsbankenin omissa tiloissa. Scope 3 ylävirtaan käsittää epäsuorat toimittajakohtaiset tavaroiden ja palveluiden ostoista syntyvät päästöt. Oman operatiivisen toiminnan päästöt lasketaan päästökertoimien sekä Åland Indexin avulla ja ne perustuvat tuloslaskelmassa kuluvaikutteisesti kirjattuihin toimintoihin. Poikkeuksena on ostettu sähkö, joka lasketaan liitetiedoissa markkinalähtöisen menetelmän mukaisesti, jossa ympäristösertifioitu sähkö lasketaan nolla-CO₂e-päästökseksi.

Koska laskentamenetelmää kehitetään ja parannetaan jatkuvasti, menetelmää on muutettu edellisen neljänneksen jälkeen, joten myös vertailuluvut on laskettu uudelleen, jotta lukuja voidaan vertailla. Tämän vaikutuksena on se, ettei aiemmin toteutettu hiilikompensaatio enää vertaudu uudelleen laskettuihin lukuihin.

Vuoden 2023 ensimmäisellä neljänneksellä tietoja oman operatiivisen toiminnan päästöistä täydennetään ensimmäistä kertaa tiedoilla päästöistä scope 3:ssa alavirtaan koskien päästöjä luottosalkusta, treasury-toiminnasta ja asiakkaidemme sijoituksista. Esitetty ajantasainen tilannekuva perustuu omistusten ja luottojen arvoon vuosineljänneksen lopussa. Nämä luvut voidaan rinnastaa arvoihin vuositasona, koska ne edustavat taloudellisia arvoja ja niitä ei näin ollen kerry läpi vuoden samalla tavalla kuin oman operatiivisen toimintamme päästölukuja. Tärkein erottava tekijä vuoden 2022 neljännen neljänneksen ja nyt esitettävien tietojen välillä pohjautuu osittain mahdollisiin arvonmuutoksiin, mutta ennen kaikkea yritysten päivitettyihin tietoihin koskien päästölukuja siitä lähtien, kun heidän vuosiraporttinsa on esitelty.

Konserni	1. nelj. 2023	4. nelj. 2022	%	1. nelj. 2022	%
Kasvihuonekaasupäästöt (CO ₂ e), tonnia					
Scope 1					
Päästöt omistuksessa tai määräysvallassa olevista lähteistä	0,6	0,5	18	1,2	-45
Scope 2					
Energiaan liittyvät päästöt ¹	0,2	0,2	4	14,2	-99
<i>josta päästöt sähköstä markkinaperusteisen menetelmän mukaan</i>	<i>0,0</i>	<i>0,0</i>		<i>13,9</i>	<i>-100</i>
Scope 3 ylävirtaan					
Ostetut tuotteet ja palvelut	18,6	25,3	-26	40,3	-54
Tuotantohyödykkeet	1,8	1,6	13	1,3	36
Kuljetus ja jakelu	29,7	35,4	-16	31,1	-4
Toiminnasta syntyvät jätteet	0,4	0,5	-24	0,5	-12
Liikematkustus	134,6	160,0	-16	31,1	
Leasingautot	2,4	2,6	-5	1,1	
Scope 3 yhteensä	187,6	225,4	-17	105,5	78
Kasvihuonekaasupäästöt CO₂e tonnia, yhteensä ²	188,4	226,1	-17	120,8	56
Päästökompensaatio ³	-188,4	-208,7	-10	-136,3	38
Netto kasvihuonekaasupäästöt CO₂e, tonnia	0,0	17,4		-15,5	
¹ Päästöt per tuotot miljoonissa euroissa (tonnia/miljoona euroa)	153,5	171,1	-10	204,6	-25
CO ₂ e päästöt per työntekijä, (tonnia/FTE, keskimäärin)	0,87	1,02		0,58	
CO ₂ e päästöt per tuotot miljoonissa euroissa, (tonnia/miljoona euroa)	4,16	4,81		2,36	

² Laskentamenetelmää on päivitetty, joten myös aikaisempien jaksojen vertailuluvut laskettu uudelleen. Energiankulutuksen päästölaskennan tarkistus tehtiin vuonna 2022. Laskentaa tarkistettiin toisen kerran maaliskuussa 2023. Scope 1:n ja scope 3:n välillä on tehty korjaus koskien autoiluun liittyviä päästöjä, ja työmatkoja on täydennetty laajemmilla tiedoilla. Vuoden 2022 neljännen neljänneksen päästöt on muunnettu 208,7 tonnista CO₂e 226,1 tonniin CO₂e. Vuoden 2022 ensimmäisen neljänneksen päästöt on muunnettu 136,3 tonnista CO₂e 120,8 tonniin CO₂e.

³ Vuoden 2022 päästökompensaatio perustuen silloiseen päästöarvioon. Taustalla oleva päästömäärä on laskettu uudelleen laskentamenetelmän muuttuessa.

Konserni	31.3.2023	31.12.2022	%	31.03.2022 *	%
Scope 3, alavirtaan, ajantasainen vuotuinen tilannekuva (CO ₂ e), tonnia					
Luottosalkku scope 1 ja 2 ¹	201 739	213 040	-5		
<i>josta scope 1-2</i>	201 739	213 040	-5		
Sijoitukset scope 1, 2 och 3 ²	1 453 914	1 587 742	-8		
<i>josta scope 1</i>	68 893	122 526	-44		
<i>josta scope 2</i>	23 421	24 155	-3		
<i>josta scope 3</i>	1 361 599	1 441 061	-6		
Treasury scope 1, 2 och 3 ³	12 358	13 756	-10		
<i>josta scope 1</i>	1 124	1 334	-16		
<i>josta scope 2</i>	256	278	-8		
<i>josta scope 3</i>	10 979	12 144	-10		
Scope 3 yhteensä, alavirtaan	1 668 011	1 814 538	-8		

* Vertailudata kaudelta puuttuu.

¹ Luottosalkun päästölaskenta on lähtöisin PCAF-menetelmästä siinä määrin kuin tietoja on käytettävissä. Asuntolainojen laskelmat perustuvat tietoihin asuntovakuuksien suuruudesta, energiatehokkuudesta ja keskimääräisestä LTV:stä. Estimoidussa energiankulutuksessa sovelletaan keskimääräistä päästökerronta. Muiden luottojen kohdalla päästöt estimoidaan kertomalla luottovolyymi päästökertoimella, joka perustuu Åland Index -työkaluun koskien ympäristövaikutuksia, sekä Suomessa ja Ruotsissa julkisesti julkaistujen keskimääräisten päästöjen perusteella. Ålandsbankenin malli antaa karkean estimaatin luottosalkun CO₂e-päästöistä. Malli ei ole tarpeeksi tarkka, jotta sitä voitaisiin käyttää vertailuun muiden pankkien kanssa. Asuntoluottojen kohdalla laskelmien tietojen laatu on parantunut ensimmäisellä neljänneksellä, mikä merkitsee, että myös vuoden 2022 neljäs neljännes on laskettu uudelleen. Se johti päästöjen laskuun vuoden 2022 neljännellä neljänneksellä 60 092 tCO₂e:sta 55 741 tCO₂e:iin. Tietoja scope 3:sta ei ole saatavilla, minkä vuoksi raportoidaan nolla.

² Sijoitusten päästölaskentoihin sisältyvät osakkeet, joukkolainat sekä fyysiset kiinteistöt. Päästöt sijoitetuissa liikkeeseenlaskijoissa ovat omistusosuuspainotettuja per omistus 31.3.2023. Ensisijaisesti on käytetty raportoituja päästötietoja ja toissijaisesti estimoituja päästötietoja. Käytetyt estimoidut tiedot ovat kolmannen osapuolen tietoja lukuun ottamatta Ålandsbanken Asuntorahastoa, jossa on tehty omat estimaatit. Laskennat tehdään scope 1:lle, scope 2:lle ja scope 3:lle tavoitteena saada mahdollisimman korkea kattavuus.

³ Treasury-salkun päästölaskentoihin sisältyvät kassapositiot keskuspankeissa sekä joukkolainat. Päästöt sijoitetuissa liikkeeseenlaskijoissa ovat omistusosuuspainotettuja per Ålandsbankenin omistus 31.3.2023. Päästötiedot on hankittu liikkeeseenlaskijoiden vuosikertomuksista ja kestävän kehityksen raporteista ja ne käsittävät scope 1:n, scope 2:n ja scope 3:n. Jos tietoja ei voida saada liikkeeseenlaskijalta, on käytetty estimaattia. Estimoinnissa lasketaan painotettu keskiarvo niille salkun omistuksille, jotka kuuluvat samaan teollisuudenalaan, ja joilla arvioidaan olevan suhteellisen samanlaista toimintaa. Jos salkussa ei ole samanlaisia liikkeeseenlaskijoita päästölukujen estimointiin, käytetään sen sijaan päästölukuja liikkeeseenlaskijoilta, joiden estimoidaan vastaavan sen teollisuusalaa ja toimintaa. Niiden liikkeeseenlaskijoiden kohdalla, joilta päästölukuja on saatavissa ainoastaan konsernitason, konsernin päästöluvut on korjattu liikkeeseen lasketun entiteetin osuuteen vertailuperiaatteen mukaisesti.

Konserni	1. nelj. 2023	4. nelj. 2022	%	1. nelj. 2022	%
Paperinkulutus, tonnia	2,0	4,9	-59	6,1	-67
Energiankulutus, GwH	0,41	0,46	-11	0,56	-27
<i>josta uusiutuvaa, prosenttia</i>	100	100		89	
<i>josta muuta, prosenttia</i>				11	
Matkat, lkm	786	787	0	71	
<i>joista lentomatkoja, prosenttia</i>	56	52		51	
<i>joista laivamatkoja, prosenttia</i>	25	20		37	
<i>joista junamatkoja, prosenttia</i>	19	28		13	

Taloudellinen informaatio, sisällysluettelo

SIVU

Lyhennetty laaja tuloslaskelma.....	11
Yhteenvedo muista laajan tuloksen eristä.....	12
Tuloskehitys neljännesvuosittain	13
Lyhennetty tase	14
Lyhennetty laskelma oman pääoman muutoksista	15
Lyhennetty rahavirtalaskelma.....	16

LIITETIEDOT

1. Tietoja yrityksestä.....	17
2. Osavuosisikatsauksen laadintaperusteet ja olennaiset tilinpäätöksen laatimisperiaatteet.....	17
3. Segmenttiraportointi.....	18
4. Muutoksia konsernirakenteessa	20
5. Korkokate	20
6. Palkkiotuotot, netto.....	20
7. Käyvän arvon rahoituserien nettotuotto.....	21
8. Rahoitusvarojen arvonalentuminen, netto.....	22
9. Antolainaus yleisölle käyttötarkoituksen mukaan	22
10. Antolainaus yleisölle vaiheen mukaan.....	23
11. Liikkeeseen lasketut velkakirjat	24
12. Johdannaissopimukset.....	24
13. Käypään arvoon arvostetut rahoitusvälineet	25
14. Taseen ulkopuoliset sitoumukset.....	26
15. Asetetut vakuudet	26
16. Vakavaraisuus.....	27
17. Osakkeisiin liittyviä tietoja.....	30
Vaihtoehtoisten avainlukujen määritelmät	31

Lyhennetty laaja tuloslaskelma

Konserni	Liite- tieto	1. nelj. 2023	4. nelj. 2022	%	1. nelj. 2022	%
miljoonaa euroa						
Korkokate	5	19,8	19,7	0	14,3	38
Palkkiotuotot, netto	6	18,3	18,4	-1	20,2	-10
IT-tuotot		6,1	6,2	-2	5,5	11
Käyvän arvon rahoituserien nettotuotto	7	1,3	2,3	-45	10,8	-88
Liiketoiminnan muut tuotot		-0,2	0,4		0,2	
Tuotot yhteensä		45,3	47,0	-4	51,1	-11
Henkilöstökulut		-20,5	-19,6	5	-18,9	9
Muut kulut		-10,0	-11,3	-11	-9,7	3
Lakisääteiset maksut		-3,2	0,0		-3,6	-9
Poistot		-2,9	-3,3	-9	-3,4	-13
Kulut yhteensä		-36,7	-34,1	8	-35,5	3
Tulos ennen arvonalentumisia		8,5	12,9	-34	15,6	-45
Rahoitusvarojen arvonalentuminen, netto	8	-0,3	-2,2	-87	-1,7	-82
Liiketulos		8,2	10,6	-23	13,9	-41
Tuloverot		-2,0	-2,1	-5	-2,9	-30
Tilikauden tulos		6,2	8,5	-27	11,0	-44
Tuloksen jakautuminen:						
Määräysvallattomat omistajat		0,0	0,0		0,0	
Ålandsbanken Abp:n osakkeenomistajat		6,2	8,5	-27	11,0	-44
Osakekohtainen tulos, euroa		0,41	0,55	-26	0,71	-42
Osakekohtainen tulos, liukuva 12 kk kauden loppuun, euroa		2,07	2,37	-13	2,71	-24

Yhteenvedo muista laajan tuloksen eristä

Konserni	1. nelj. 2023	4. nelj. 2022	%	1. nelj. 2022	%
miljoonaa euroa					
Tilikauden tulos	6,2	8,5	-27	11,0	-44
Rahavirran suojaus					
Muutoksia arvostuksessa käypään arvoon	1,2	0,7	80		
Käypään arvoon muiden laajan tuloksen erien kautta arvostettavat varat					
Muutoksia arvostuksessa käypään arvoon	2,1	0,2		-0,9	
Realisoitunut arvomuutos				0,0	-100
Siirretty tuloslaskelmaan	0,0	-0,9	-99	-0,7	-98
Muuntoerot					
Kauden aikana syntyneet voitot / tappiot	-1,1	-2,1	-46	-0,8	47
Vero eristä, jotka on siirretty tai voidaan myöhemmin siirtää tulosvaikutteisiksi	-0,7	0,0		0,3	
<i>josta rahavirran suojauksia</i>	-0,2	-0,1	80		
<i>josta muiden laajan tuloksen erien kautta arvostettavia varoja</i>	-0,4	0,2		0,3	
Erät, jotka on siirretty tai jotka voidaan myöhemmin siirtää tulosvaikutteisiksi	1,6	-2,2		-2,1	
Oman pääoman ehtoisten sijoitusten arvon muutokset	-1,3	11,1		0,2	
Muuntoerot	-0,8	-0,4		-0,3	
Etuuspohjaisten eläkejärjestelyjen uudelleenarvostukset	0,0	-0,9	-95	2,3	
Tulovero	0,5	-1,9		-0,4	
<i>josta oman pääoman ehtoisten sijoitusten arvon muutoksia</i>	0,3	-2,2		0,0	
<i>josta muuntoeroja</i>	0,2	0,1		0,1	
<i>josta etuuspohjaisten eläkejärjestelyjen uudelleenarvostuksia</i>	0,0	0,2	-95	-0,5	
<i>josta vero korosta ensisijaisen lisäpääoman instrumenteista</i>	0,1	0,1	8	0,1	62
Erät, joita ei myöhemmin siirretä tulosvaikutteisiksi	-1,6	7,9		1,7	
Muut laajan tulokset erät	-0,1	5,8		-0,3	-83
Tilikauden laaja tulos	6,2	14,3	-57	10,7	-42
Laajan tuloksen jakautuminen:					
Määräysvallattomat omistajat	0,0	0,0		0,0	
Ålandsbanken Abp:n osakkeenomistajat	6,2	14,3	-57	10,7	-42

Tuloskehitys neljännesvuosittain

Konserni	1. nelj. 2023	4. nelj. 2022	3. nelj. 2022	2. nelj. 2022	1. nelj. 2022
miljoonaa euroa					
Korkokate	19,8	19,7	18,9	15,2	14,3
Palkkiotuotot, netto	18,3	18,4	18,6	21,2	20,2
IT-tuotot	6,1	6,2	5,0	6,8	5,5
Käyvän arvon rahoituserien nettotuotto	1,3	2,3	-0,1	-0,2	10,8
Liiketoiminnan muut tuotot	-0,2	0,4	0,3	0,3	0,2
Tuotot yhteensä	45,3	47,0	42,7	43,3	51,1
Henkilöstökulut	-20,5	-19,6	-17,9	-19,1	-18,9
Lakisääteiset maksut	-10,0	-11,3	-9,3	-9,5	-9,7
Muut kulut	-3,2	0,0	0,0	0,1	-3,6
Poistot	-2,9	-3,3	-3,3	-3,3	-3,4
Kulut yhteensä	-36,7	-34,1	-30,5	-31,7	-35,5
Tulos ennen arvonalentumisia	8,5	12,9	12,2	11,6	15,6
Rahoitusvarojen arvonalentuminen, netto	-0,3	-2,2	-1,1	-1,2	-1,7
Liiketulos	8,2	10,6	11,1	10,4	13,9
Tuloverot	-2,0	-2,1	-2,2	-2,1	-2,9
Tilikauden tulos	6,2	8,5	8,9	8,3	11,0
Tuloksen jakautuminen:					
Määräysvallattomat omistajat	0,0	0,0	0,0	0,0	0,0
Ålandsbanken Abp:n osakkeenomistajat	6,2	8,5	8,9	8,3	11,0

Lyhennetty tase

Konserni	Liite- tieto	31.3.2023	31.12.2022	%	31.3.2022	%
miljoonaa euroa						
Varat						
Käteiset varat ja saamiset keskuspankeilta		243	342	-29	900	-73
Saamistodistukset		1 009	1 000	1	825	22
Antolainaus luottolaitoksille		52	43	23	96	-45
Antolainaus yleisölle	9, 10	4 337	4 303	1	3 936	10
Osakkeet ja osuudet		48	49	-3	31	52
Osuudet osakkuusyrietyksissä		6	7	-5	6	1
Johdannaissopimukset	12	28	27	4	13	
Aineettomat hyödykkeet		21	21	1	23	-8
Aineelliset hyödykkeet		38	36	7	33	14
Sijoituskiinteistöt		0	0		0	-2
Kauden verotettavaan tuloon perustuvat verosaamiset		3	1		1	
Laskennalliset verosaamiset		6	6	-11	5	20
Muut varat		80	29		52	54
Siirtosaamiset ja maksetut ennakot		38	35	8	29	31
Varat yhteensä		5 908	5 898	0	5 950	-1
Velat						
Velat luottolaitoksille ja keskuspankeille		538	434	24	548	-2
Ottolainaus yleisöltä		3 808	4 182	-9	4 238	-10
Liikkeeseen lasketut velkakirjat	11	1 013	793	28	636	59
Johdannaissopimukset	12	19	24	-19	10	89
Kauden verotettavaan tuloon perustuvat verovelat		1	3	-51	2	-27
Laskennalliset verovelat		34	35	-1	34	1
Muut velat		112	47		97	15
Pakolliset varaukset		1	1	-47	1	-17
Siirtovelat ja saadut ennakot		40	32	26	37	11
Velat, joilla on huonompi etuoikeus kuin muilla veloilla		49	31	55	36	35
Velat yhteensä		5 616	5 581	1	5 640	0
Oma pääoma ja määräysvallattomien osuus						
Osakepääoma		42	42		42	
Ylikurssirahasto		33	33		33	
Vararahasto		25	25		25	
Käyvän arvon rahasto		-12	-11	1	1	
Vapaan oman pääoman rahasto		29	28	4	28	4
Edellisten tilikausien tulos		145	170	-15	152	-4
Osakkeenomistajien osuus pääomasta		263	287	-9	281	-6
Määräysvallattomien omistajien osuus omasta pääomasta						
Ensisijaisen lisäpääoman haltijat		29	29		29	
Oma pääoma yhteensä		292	316	-8	310	-6
Velat ja Oma pääoma yhteensä		5 908	5 898	0	5 950	-1

Lyhennetty laskelma oman pääoman muutoksista

Konserni

miljoonaa euroa	Osake- pääoma	Ylikurssi- rahasto	Vara- rahasto	Suojaus- varaus	Käyvän arvon rahasto	Muunto- ero	Omat osakkeet	Vapaan oman pääoman rahasto	Edellisten tilikausien tulos	Osakkeen- omistajien osuus omasta pääomasta	Määräys- vallattomien omistajien osuus omasta pääomasta	Ensisijaisen lisäpääoman haltijat	Yhteensä
Oma pääoma 31.12.2021	42,0	32,7	25,1	0,0	3,0	-0,1	0,0	28,0	171,7	302,5	0,0	29,4	331,9
Kauden tulos									11,0	11,0	0,0		11,0
Muut laajan tuloksen erät					-1,2	-1,0			1,9	-0,3			-0,3
<i>Liiketoimet omistajien kanssa</i>													
Omien osakkeiden hankinta							-1,7			-1,7			-1,7
Omien osakkeiden mitätöinti							1,7		-1,7				0,0
Ensisijaisen lisäpääoman instrumentit, korko									-0,3	-0,3			-0,3
Jaettu osinko									-31,1	-31,1			-31,1
Kannustinohjelma	0,0							0,5		0,5			0,5
Oma pääoma 31.3.2022	42,0	32,7	25,1	0,0	1,8	-1,2	0,0	28,5	151,5	280,5	0,0	29,4	310,0
Kauden tulos									25,7	25,7	0,0		25,7
Muut laajan tuloksen erät					-1,6	-1,7	-8,9		4,1	-8,1			-8,1
<i>Liiketoimet omistajien kanssa</i>													
Omien osakkeiden hankinta							-10,3			-10,3			-10,3
Omien osakkeiden mitätöinti							10,3		-10,3				0,0
Ensisijaisen lisäpääoman instrumentit, korko									-1,0	-1,0			-1,0
Osakesäästöohjelma									0,1	0,1			0,1
Oma pääoma 31.12.2022	42,0	32,7	25,1	-1,6	0,1	-10,0	0,0	28,5	170,1	287,0	0,0	29,4	316,4
Kauden tulos									6,2	6,2	0,0		6,2
Muut laajan tuloksen erät					1,0	0,7	-1,8		0,1	-0,1			-0,1
<i>Liiketoimet omistajien kanssa</i>													
Ensisijaisen lisäpääoman instrumentit, korko									-0,4	-0,4			-0,4
Jaettu osinko									-31,3	-31,3			-31,3
Kannustinohjelmat	0,0							0,3		0,3			0,3
Osakesäästöohjelma								0,7	0,1	0,8			0,8
Oma pääoma 31.3.2023	42,0	32,7	25,1	-0,6	0,8	-11,8	0,0	29,5	144,7	262,5	0,0	29,4	291,9

Lyhennetty rahavirtalaskelma

Konserni	1.1–31.3.2023	1.1–31.12.2022	1.1–31.3.2022
miljoonaa euroa			
Liiketoiminta			
Liiketulos	8,2	46,1	13,9
Oikaisut liikevoittoon sisältyvistä, rahavirtaan vaikuttamattomista eristä	7,9	25,6	7,4
Tulos sijoitustoiminnasta		0,0	0,0
Maksetut tuloverot	-1,5	-11,8	-6,1
Liiketoiminnan varojen ja velkojen muutos ¹	-116,7	-538,7	30,8
Liiketoiminnan rahavirta	-102,1	-478,7	46,0
Sijoitustoiminta			
Muutos osakkeet		-9,5	-7,7
Muutos aineelliset hyödykkeet	-1,0	-3,5	-0,3
Muutos aineettomat hyödykkeet	-1,0	-4,1	-1,0
Sijoitustoiminnan rahavirta	-2,0	-17,2	-9,1
Rahoitustoiminta			
Osakkeiden liikkeeseenlasku	1,0	0,5	0,5
Omien osakkeiden myynti/takaisinosto		-12,1	-1,7
Velkojen, joilla on huonompi etuoikeus kuin muilla veloilla, liikkeenlasku/lyhennys	17,9	-2,3	0,0
Leasingvelan lyhennys	-1,2	-3,4	-0,9
Ensisijaisesta lisäpääomasta maksettu korko	-0,4	-1,2	-0,3
Jaettu osinko		-31,1	
Rahoitustoiminnan rahavirta	17,3	-49,6	-2,4
Rahavarat kauden alussa	329,0	900,3	900,3
Kauden rahavirta	-86,8	-545,5	34,4
Rahavarojen kurssivero	-0,6	-25,8	-2,8
Rahavarat kauden lopussa	241,6	329,0	932,0
Seuraavat erät sisältyvät rahavaroihin:			
Käteisvarat ja keskuspankkisaamiset	211,5	309,8	868,1
Vaadittaessa maksettavat saamiset luottolaitoksilta	30,2	19,2	63,9
Rahavarat yhteensä	241,6	329,0	932,0

¹ Muutos vuonna 2022 johtuu pääasiassa uudelleenjärjestelystä koskien Ruotsin asuntolainakannan luovuttamista Borgo AB (publ):lle.

Liitetiedot konsernin osavuositiedotukseen

1. Tietoja yrityksestä

Ålandsbanken Abp on suomalainen julkinen osakeyhtiö, jonka pääkonttori sijaitsee Maarianhaminassa. Ålandsbanken Abp on liikepankki, jolla on Ahvenanmaalla, Manner-Suomessa ja Ruotsissa kaikkiaan 11 konttoria. Tytäryhtiönsä Crosskey Banking Solutions Ab Ltd:n kautta konserni on myös modernien pankkitietojärjestelmien toimittaja pienehköille ja keskisuurille pankeille.

Emoyhtiön pääkonttorin virallinen osoite on: Ålandsbanken Abp
Nygatan 2
AX-22100 MARIEHAMN

Ålandsbanken Abp:n osakkeet ovat kaupankäynnin kohteena Nasdaq Helsinki Oy:ssä.

Hallitus on 26.4.2023 hyväksynyt tilinpäätöstiedotteen tilikaudelta 1.1.–31.3.2023.

2. Osavuositiedotuksen laadintaperusteet ja olennaiset tilinpäätöksen laatimisperiaatteet

OSAVUOSITIEDOTUKSEN LAADINTAPERUSTEET

Osavuositiedotus kaudelta 1.1.–31.3.2023 on laadittu kansainvälisten tilinpäätösstandardien (International Financial Reporting Standards, IFRS) sekä International Accounting Standard 34 (IAS 34) -standardin Osavuositiedotukset mukaisesti sellaisina, kuin ne on hyväksytty EU:ssa.

Osavuositiedotus ei sisällä kaikkia tietoja ja liitetietoja, jotka vaaditaan vuosittaisen tilinpäätöksen yhteydessä, ja se tulee lukea yhdessä konsernin vuosittaisen tilinpäätöksen per 31.12.2022 kanssa.

Taulukot esittävät oikein pyöristetyt luvut kaikilla yksittäisillä riveillä. Se merkitsee kuitenkin sitä, ettei pyöristetyistä arvoista voida tehdä yhteenlaskua. Niissä tapauksissa, joissa pyöristettyjen arvojen yhteenlasku antaa tulokseksi nollan, ne esitetään taulukoissa nolla-arvoina ja toteuman puuttuessa tyhjänä tilana.

OLENNAISET TILINPÄÄTÖKSEN LAATIMISPERIAATTEET

Osavuositiedotuksen laadinnassa käytetyt olennaiset tilinpäätöksen laatimisperiaatteet ovat samat kuin ne, joita käytettiin vuosittaisen tilinpäätöksen per 31.12.2022 laadinnassa.

ARVIOINNIT JA ARVOSTUKSET

Tilinpäätöstiedotteen laatiminen IFRS-standardien mukaisesti vaatii yrityksen johdolta arvioita ja arvostuksia sekä oletuksia, jotka vaikuttavat tilinpäätöksen laatimisperiaatteiden soveltamiseen ja esitettävien varojen ja velkojen, tuottojen ja kulojen määrään sekä tietoihin sitoumuksista. Vaikka tehdyt arvioinnit perustuvat yrityksen johdon parhaaseen tietämykseen kyseisistä tapahtumista ja toimenpiteistä, toteuma voi poiketa arvioinneista.

Merkittävät kirjanpidolliset arvioinnit, jotka on tehty konsernin tilinpäätöksen laatimisperiaatteiden soveltamisessa, liittyvät lähinnä IFRS 9:n mukaisen arvonalentumismallin soveltamiseen ja rahoitusvälineiden kirjaamiseen.

Pankki ei näe merkittävää luottoriskin kohoamista antolainauttoiminnassa lyhyellä eikä keskipitkällä aikavälillä Ukrainan tilanteen vuoksi. Pankilla ei ole suoraa riskiä liittyen venäläisiin, valkovenäläisiin tai ukrainalaisiin yrityksiin. Pankki ei myöskään rahoita asiakkaita, jotka harjoittavat tuontia tai vientiä näiden maiden kanssa huomattavassa määrin. Ålandsbankeniin, kuten muihinkin pankkeihin, kohdistuu kuitenkin riski liittyen makrotaloudessa tapahtuviin muutoksiin ja vaikutuksiin, joita niillä on reaalitalouteen. Energian ja öljyn hintojen nousu, inflaatiopaine, korkotason nousu ja laskevat pörssikurssit voivat vaikuttaa asiakkaiden takaisinmaksukykyyn ja pantattujen vakuuksien arvoon.

Vuokrasopimusten kirjaamisessa IFRS 16:n mukaan on tehty arvioita vuokratuotteen määrittämisessä ja diskonttauskoron valinnassa.

3. Segmenttiraportointi

Ålandsbanken raportoi segmenttiraportoinnin IFRS 8 -standardin mukaisesti, mikä tarkoittaa sitä, että segmenttiraportointi heijastaa konsernin johdon saamaa informaatiota.

Private Banking käsittää Private Banking -toiminnan Ahvenanmaalla, Manner-Suomessa ja Ruotsissa sekä varainhoidon (Ålandsbanken Rahastoyhtiö Oy:n ja sen kokonaan omistamat kymmenen tytäryhtiötä). Premium Banking käsittää kaikkien asiakassegmenttien toiminnan, lukuun ottamatta Private Banking -toimintaa Ahvenanmaalla, Manner-Suomessa ja Ruotsissa sekä varainhoitoa. IT käsittää tytäryhtiö Crosskey Banking Solutions Ab Ltd:n ja S-Crosskey Ab:n. Konsernitoiminnot ja muut käsittää kaikki keskitetyt konsernitoiminnot mukaan lukien Treasuryn ja yhteistyökumppanuudet.

Konserni		1.1–31.3.2023				
miljoonaa euroa	Private Banking	Premium Banking	IT	Konserni-toiminnot & Muut	Eliminoinnit	Yhteensä
Korkokate	10,5	10,6	0,0	-1,2	0,0	19,8
Palkkiotuotot, netto	12,9	4,3	0,0	1,0	0,1	18,3
IT-tuotot	0,0	0,0	10,6	0,2	-4,8	6,1
Käyvän arvon rahoituserien nettotuotto	0,0	0,0	0,0	1,3	0,0	1,3
Muu tuotot	0,0	0,0	0,3	-0,1	-0,4	-0,2
Tuotot yhteensä	23,3	14,9	10,9	1,2	-5,0	45,3
Henkilöstökulut	-5,3	-1,7	-6,8	-6,8	0,0	-20,5
Muut kulut	-2,8	-1,0	-4,6	-5,9	4,2	-10,0
Lakisääteiset maksut	-1,4	-1,6	0,0	-0,2	0,0	-3,2
Poistot	-0,1	0,0	-0,9	-2,4	0,5	-2,9
Sisäinen kustannustenjakso	-6,4	-5,6	0,0	12,0	0,0	0,0
Kulut yhteensä	-15,9	-10,1	-12,2	-3,3	4,7	-36,7
Tulos ennen arvonalentumisia	7,5	4,8	-1,4	-2,1	-0,3	8,5
Rahoitusvarojen arvonalentuminen, netto	0,4	-0,6	0,0	-0,1	0,0	-0,3
Liiketulos	7,9	4,2	-1,4	-2,2	-0,3	8,2
Tuloverot	-1,6	-0,8	0,3	0,2	0,0	-2,0
Ålandsbanken Abp:n osakkeen- omistajille kuuluva tilikauden tulos	6,3	3,3	-1,1	-2,0	-0,3	6,2
Liiketoimintavolyymeja						
Antolainaus yleisölle	1 858	1 982		497	0	4 337
Ottolainaus yleisöltä	1 775	1 996		59	-22	3 808
Aktiivisesti hallinnoitu pääoma	8 177	709		10		8 895
Hallinnoitavat asuntoluotot				1 639		1 639
Riskin määrä	750	521	75	556		1 901
Oma pääoma	119	87	29	57		292
Avainlukuja						
Oman pääoman tuotto, % (ROE)	23,8	17,3	-17,3	-11,4		8,9
Kulu/tuotto-suhdeluku	0,68	0,68	1,13	2,67		0,81

Konserni		1.1–31.3.2022				
miljoonaa euroa	Private Banking	Premium Banking	IT	Konserni-toiminnot & Muut	Eliminoinnit	Yhteensä
Korkokate	6,2	6,6	0,0	1,5	0,0	14,3
Palkkiotuotot, netto	14,9	4,3	0,0	0,9	0,1	20,2
IT-tuotot	0,0	0,0	11,1	-0,3	-5,3	5,5
Käyvän arvon rahoituserien nettotuotto	3,1	5,5	-0,1	2,3	0,0	10,8
Muut tuotot	0,0	0,0	0,3	0,3	-0,4	0,2
Tuotot yhteensä	24,2	16,5	11,3	4,7	-5,6	51,1
Henkilöstökulut	-5,0	-1,7	-6,3	-5,8	0,0	-18,9
Muut kulut	-2,0	-1,0	-4,1	-7,3	4,7	-9,7
Lakisääteiset maksut	-1,5	-1,8	0,0	-0,3	0,0	-3,6
Poistot	-0,7	-0,1	-0,9	-2,3	0,6	-3,4
Sisäinen kustannustenjakso	-6,3	-5,5	0,0	11,8	0,0	0,0
Kulut yhteensä	-15,6	-10,0	-11,3	-3,8	5,3	-35,5
Tulos ennen arvonalentumisia	8,6	6,4	0,0	0,9	-0,2	15,6
Rahoitusvarojen arvonalentuminen, netto	-2,9	1,0	0,0	0,2	0,0	-1,7
Liiketulos	5,7	7,5	0,0	1,0	-0,2	13,9
Tuloverot	-1,2	-1,5	0,0	-0,2	0,0	-2,9
Ålandsbanken Abp:n osakkeen- omistajille kuuluva tilikauden tulos	4,5	5,9	0,0	0,9	-0,2	11,0
Liiketoimintavolyymeja						
Antolainaus yleisölle	1 846	2 011		79	0	3 936
Ottolainaus yleisöltä	2 175	2 032		62	-30	4 238
Aktiivisesti hallinnoitu pääoma	8 419	654		10	0	9 082
Hallinnoitavat asuntoluotot				1 114		1 114
Riskin määrä	738	486	75	505		1 805
Oma pääoma	109	74	26	102		310
Avainlukuja						
Oman pääoman tuotto, % (ROE)	18,7	29,7	-0,5	3,8		15,0
Kulu/tuotto-suhdeluku	0,65	0,61	1,00	0,82		0,69

4. Muutokset konsernirakenteessa

Ei muutoksia raportoitavaksi kaudella.

5. Korkokate

Konserni	1. nelj. 2023	4. nelj. 2022	%	1. nelj. 2022	%
miljoonaa euroa					
Korkotuotot yhteensä	38,0	29,5	29	14,5	
<i>josta korkotuotot efektiivisen koron menetelmän mukaan</i>	37,8	29,4	28	14,4	
Korkokulut yhteensä	18,2	9,8	86	0,2	
<i>josta korkokulut efektiivisen koron menetelmän mukaan</i>	18,1	9,6	88	0,1	
Korkokate	19,8	19,7	0	14,3	38
Korkomarginaali, prosenttia	1,46	1,38		0,97	
Sijoitusmarginaali, prosenttia	1,37	1,31		0,93	

Johdannaissopimusten korot esitetään yhdessä sen erän kanssa, jota ne suojaavat suojauslaskennan (käyvän arvon suojaus ja rahavirran suojaus) puitteissa. Korkomarginaali on korollisten varojen keskisaldolla jaettujen korollisten varojen korko, josta on vähennetty korollisten velkojen keskisaldolla jaettujen korollisten velkojen korko. Keskisaldo lasketaan keskiarvona kyseisten kausien lopun arvoista. Sijoitusmarginaali on korkokate suhteessa taseen keskimääräiseen loppusummaan.

6. Palkkiotuotot, netto

Konserni	1. nelj. 2023	4. nelj. 2022	%	1. nelj. 2022	%
miljoonaa euroa					
Pankkipalvelut	3,0	3,3	-7	2,9	5
Varainhoito	14,4	14,3	1	16,6	-14
Muut palkkiot	0,9	0,9	3	0,7	26
Palkkiotuotot, netto	18,3	18,4	-1	20,2	-10

7. Käyvän arvon rahoituserien nettotuotto

Konserni	1. nelj. 2023	4. nelj. 2022	%	1. nelj. 2022	%
miljoonaa euroa					
Arvostusryhmä käypään arvoon tulosvaikutteisesti					
Osakkeet	0,0	0,0		0,0	
Johdannaiset	0,0	0,0		0,0	
Muut rahoituserät	0,2	1,2	-83	0,5	-58
Arvostusryhmä käypään arvoon tulosvaikutteisesti yhteensä	0,2	1,2	-83	0,5	-55
Arvostusryhmä käypään arvoon muiden laajan tuloksen erien kautta					
Realisoituneet arvomuutokset	0,0	0,9	-99	0,7	-98
Odotetut luottotappiot	0,0	0,0	-68	0,0	
Arvostusryhmä käypään arvoon muiden laajan tuloksen erien kautta yhteensä	0,0	0,9	-100	0,7	-99
Suojauslaskenta					
<i>josta suojausinstrumentit</i>	4,9	1,1		-1,5	
<i>josta suojauksen kohde</i>	-3,6	-0,7		1,5	
Suojauslaskenta	1,3	0,4		0,0	
Arvostusryhmä jaksotettu hankintameno					
Lainat	0,0	-0,1	-70	9,8	
Velkakirjat	0,0	0,0	-100	0,0	
Arvostusryhmä jaksotettu hankintameno yhteensä	0,0	-0,1	-55	9,8	
Valuutan uudelleenarvostus	-0,2	-0,2	14	-0,2	14
Yhteensä	1,3	2,3	-45	10,8	-88

8. Rahoitusvarojen arvonalentuminen, netto

Konserni	1. nelj. 2023	4. nelj. 2022	%	1. nelj. 2022	%
miljoonaa euroa					
Arvonalentumiset, vaihe 1	0,0	-0,1		-1,6	
Arvonalentumiset, vaihe 2	0,2	0,4	-62	-0,1	
Arvonalentumiset, netto, vaihe 1-2	0,2	0,3	-41	-1,7	
Arvonalentumiset, vaihe 3					
Uudet ja lisääntyneet saamiskohtaiset varaukset	1,4	2,8	-48	6,2	-77
Aikaisemmin tehtyjen varausten peruutukset	-1,0	-0,8	18	-2,4	-60
Käytetty todettuihin luottotappioihin	-0,7	-0,3		0,0	
Todetut luottotappiot	0,4	0,3	36	0,1	
Todettujen luottotappioiden palautukset	-0,1	-0,1	9	-0,5	-86
Arvonalentumiset, netto, vaihe 3	0,1	1,9	-95	3,4	-97
Arvonalentumiset yhteensä	0,3	2,2	-87	1,7	-82
josta antolainaus yleisölle	0,3	2,2	-86	1,9	-84
josta taseen ulkopuoliset sitoumukset	0,0	0,0		-0,2	-99
josta velkakirjat jaksotettuun hankintameno	0,0	0,0		-0,1	-84
Luottotappiotaso, antolainaus yleisölle, %	0,03	0,20		0,16	

9. Antolainaus yleisölle käyttötarkoituksen mukaan

Konserni	31.3.2023			31.12.2022		%	31.3.2022		%
miljoonaa euroa	Antolainaus ennen varauksia	Varaukset	Antolainaus varausten jälkeen	Antolainaus varausten jälkeen			Antolainaus varausten jälkeen		
Yksityishenkilöt									
Asunnot	2 461	-4	2 457	2 380	3	1 954	26		
Arvopaperit ja muut sijoitukset	414	0	414	433	-4	449	-8		
Elinkeinotoiminta	83	-1	82	84	-3	88	-7		
Muu yksityistalous	360	-8	352	365	-3	350	1		
Yksityishenkilöt yhteensä	3 318	-13	3 305	3 262	1	2 841	16		
Yritykset									
Merenkulku	25	0	25	31	-18	53	-53		
Kauppa	39	0	39	38	1	42	-9		
Asuntotoiminta	232	-5	227	228	0	289	-21		
Muu kiinteistötoiminta	214	-1	213	190	12	168	27		
Rahoitus- ja vakuustointiminta	224	0	224	224	0	227	-1		
Hotelli- ja ravintolatoiminta	33	0	33	32	3	33	0		
Maatalous, metsätalous ja kalatalous	15	0	14	10	41	11	35		
Rakennustoiminta	51	0	51	54	-5	42	23		
Muu teollisuustoiminta	37	0	37	35	5	37	-1		
Muu palvelutoiminta	134	0	134	131	2	124	8		
Yritykset yhteensä	1 005	-7	998	973	3	1 027	-3		
Julkisyhteisöt ja aatteelliset järjestöt ¹	34	0	34	68	-51	68	-50		
Julkisyhteisöt ja aatteelliset järjestöt yhteensä	34	0	34	68	-51	68	-50		
Yhteensä	4 357	-20	4 337	4 303	1	3 936	10		

¹ Kauden antolainauksen tarkistus koskien julkisyhteisöjä ja aatteellisia järjestöjä on osoittanut, että useilla asiakkailta on väärä sektorikoodi. Tämä on korjattu. Vertailulukua ei ole laskettu uudelleen.

10. Antolainaus yleisölle vaiheen mukaan

Konserni	1.1–31.3.2023				1.1–31.3.2022
	Vaihe 1	Vaihe 2	Vaihe 3	Yhteensä	Yhteensä
miljoonaa euroa					
Kirjattu arvo, brutto					
Avaava tase 1. tammikuuta	4 027,3	225,9	69,8	4 323,0	4 802,5
Päättävä tase 31. maaliskuuta	4 036,0	261,1	59,9	4 357,0	3 952,9
Varaukset odotettavissa olevia tappioita varten					
Avaava tase 1. tammikuuta	0,5	1,2	18,3	20,0	14,6
Alkuperäisestä myöntämisestä ja hankinnasta johtuvat lisäykset	0,1	0,0	0,0	0,1	4,8
Vähennys taseesta poistamisen seurauksena	0,0	0,0	-0,7	-0,7	-4,1
Vähennys poiskirjaamisten seurauksena	0,0	0,0	0,0	0,0	0,0
Siiro vaiheeseen 1	0,2	-0,2	0,0	0,0	0,0
Siiro vaiheeseen 2	-0,2	0,2	0,0	0,0	0,0
Siiro vaiheeseen 3	0,0	0,0	0,0	0,0	0,0
Muutokset muuttuneen luottoriskin seurauksena (netto)	0,0	0,2	0,4	0,6	2,8
Muutokset arvostusmenetelmän muutosten seurauksena (netto)	0,0	0,0	0,0	0,0	-1,3
Valuuttakurssierot ja muut oikaisut	0,0	0,0	-0,1	-0,1	0,0
Päättävä tase 31. maaliskuuta	0,5	1,4	18,0	19,9	17,0
Kirjattu arvo, netto					
Avaava tase 1. tammikuuta	4 026,8	224,7	51,5	4 303,0	4 787,8
Päättävä tase 31. maaliskuuta	4 035,5	259,7	41,9	4 337,1	3 935,9
Arvonalentumiset, IFRS 9 - avainluvut					
	31.3.2023	31.12.2022	31.3.2022		
Antolainaus yleisölle, varausaste yhteensä, %	0,46	0,46	0,43		
Antolainaus yleisölle, varausaste vaihe 1, %	0,01	0,01	0,02		
Antolainaus yleisölle, varausaste vaihe 2, %	0,53	0,55	0,70		
Antolainaus yleisölle, varausaste vaihe 3, %	30,04	26,25	25,18		
Antolainaus yleisölle, vaiheen 3 osuus, %	1,37	1,61	1,55		

11. Liikkeeseen lasketut velkakirjat

Konserni	31.3.2023	31.12.2022	%	31.3.2022	%
miljoonaa euroa					
Sijoitustodistukset	225	171	32	0	
Katetut joukkolainat	788	622	27	636	24
Yhteensä	1 013	793	28	636	59

12. Johdannaissopimukset

Konserni	31.3.2023						31.12.2022		
	Nimellismäärä/juoksu-aika			Nimellis- määrä	Positiiviset markkina- arvot	Negatiiviset markkina- arvot	Nimellis- määrä	Positiiviset markkina- arvot	Negatiiviset markkina- arvot
miljoonaa euroa	alle 1 v	1–5 v	yli 5 v						
Johdannaiset kaupankäyntiin									
Korkosidonnaiset sopimukset									
Koronvaihtosopimukset			6	6	2	2	6	0	0
Valuuttasidonnaiset sopimukset									
Valuuttatermiinit	864			864	7	5	678	7	5
Yhteensä	864	0	6	870	9	7	684	7	6
Johdannaiset käyvän arvon suojaukseen									
Korkosidonnaiset sopimukset									
Koronvaihtosopimukset	580	348	41	969	19	14	831	19	18
Yhteensä	580	348	41	969	19	14	831	19	18
Johdannaiset rahavirran suoja- ukseen									
Korkosidonnaiset sopimukset									
Koron- ja valuutanvaihto- sopimukset	355			355		-2	360		
Yhteensä	355	0	0	355	0	-2	360	0	0
Johdannaissopimukset yhteensä	1 799	348	47	2 193	28	19	1 875	27	24
<i>joista selvitettyjä</i>	<i>934</i>	<i>348</i>	<i>44</i>	<i>1 326</i>	<i>21</i>	<i>14</i>	<i>1 194</i>	<i>19</i>	<i>18</i>

13. Käypään arvoon arvostetut rahoitusvälineet

Konserni		31.3.2023		
miljoonaa euroa	Rahoitusvälineet joille noteeratut hinnat (taso 1)	Arvostus perustuen saatavilla olevaan markkina-informaatioon (taso 2)	Arvostus ilman saatavilla olevaa markkina-informaatiota (taso 3)	Yhteensä
Saamistodistukset	662			662
Antolainaus yleisölle		164		164
Osakkeet ja osuudet	1		46	48
Johdannaissopimukset		28		28
Muut rahoitusvarat			10	10
Rahoitusvarat yhteensä	663	192	56	911
Liikkeeseen lasketut velkakirjat		788		788
Johdannaissopimukset		19		19
Rahoitusvelat yhteensä		807		807

Konserni		31.12.2022		
miljoonaa euroa	Rahoitusvälineet joille noteeratut hinnat (taso 1)	Arvostus perustuen saatavilla olevaan markkina-informaatioon (taso 2)	Arvostus ilman saatavilla olevaa markkina-informaatiota (taso 3)	Yhteensä
Saamistodistukset	682			682
Antolainaus yleisölle		169		169
Osakkeet ja osuudet	1		48	49
Johdannaissopimukset		27		27
Muut rahoitusvarat			7	7
Rahoitusvarat yhteensä	683	195	55	933
Liikkeeseen lasketut velkakirjat		622		622
Johdannaissopimukset		24		24
Rahoitusvelat yhteensä		646		646

Muutokset tasoon 3 sisältyvissä omistuksissa	1.1–31.3.2023	1.1–31.12.2022
miljoonaa euroa	Osakkeet ja osuudet	Osakkeet ja osuudet
Kirjattu arvo vuoden alussa	47,6	14,0
Uushankinnat/uudelleenluokittelu	0,0	25,6
Luovutettu/eräännytynyt vuoden aikana	0,0	0,0
Realisoitunut arvomuutos	0,0	0,0
Arvomuutos kirjattu muihin laajan tuloksen eriin	-1,3	8,1
Kirjattu arvo kauden päättyessä	46,4	47,6

Rahoitusvälineet, joille on olemassa helposti saatavissa olevia hintatietoja, ja jotka edustavat käypiä ja usein esiintyviä liiketapahtumia arvostetaan aktueellisiin markkinahintaan. Rahoitusvaroilta käytetään aktueellia ostokursseja ja rahoitusveloilta käytetään aktueellia myyntikursseja. Pankin nettomääräisen markkinariskin perusteella hallittavien rahoitusvälineryhmien aktueelli markkinahinta rinnastetaan hintaan, joka saataisiin myytäessä tai maksettaisiin ostettaessa nettopositiivisesti.

Rahoitusvälineille, joille ei ole olemassa luotettavia markkinahintatietoja, käypä arvo määrätään arvostusmallien avulla. Tällaiset mallit voivat, rahoitusvälineen luonteesta riippuen, perustua esimerkiksi hintavertailuihin, nykyarvolaskelmiin tai optioarvostusteoriaan. Malleissa käytetään syöttötietoina markkinahintoja ja muita muuttujia, joiden arvioidaan vaikuttavan hinnoitteluun. Arvostusten perustana olevat mallit ja syöttötiedot todennetaan säännöllisesti sen varmistamiseksi, että ne ovat yhtäpitävät markkinakäytännön ja vakiintuneen finanssiteorian kanssa.

Arvostushierarkia

Rahoitusvälineet, jotka on arvostettu aktiivisilta markkinoilta saatavien identtisten varojen/velkojen markkinanoteerausten mukaisesti, luokitellaan tasona 1. Rahoitusvälineet, jotka on arvostettu olennaisimmilta osin markkinadataan perustuvien arvostusmallien avulla, luokitellaan tasona 2. Rahoitusvälineet, jotka on arvostettu sellaisiin syöttötietoihin perustuvan mallin avulla, jotka eivät ole todennettavissa ulkoisilla markkinatiedoilla, luokitellaan tasona 3. Nämä omistukset ovat lähinnä listaamattomia osakkeita koskien strategisia osakeomistuksia. Ei-saatavilla olevan hinnan arvioimiseen käytetään eri menetelmiä riippuen käytettävissä olevan aineiston tyypistä. Eisisijainen menetelmä perustuu pankin osuuteen yhtiön substanssiarvosta, vaihtoehtoisesti perustana voidaan käyttää toteutettuja liiketapahtumia, kuten esimerkiksi osakeantia, tai samanlaisten noteerattujen osakkeiden hintoja. Jos tämän tason osakkeiden likvidejä noteerauksia ei ole, arvostus asetetaan suurimmaksi osaksi Ålandsbankenin omien sisäisten olettamusten perusteella. Listaamattomat osakkeet on arvostettu käypään arvoon muiden laajan tuloksen erien kautta.

Edellisellä sivulla olevissa taulukoissa käypään arvoon arvostetut rahoitusvälineet on luokiteltu huomioiden se, miten ne on arvostettu ja tasepäivänä tehdyssä arvostuksessa käytetyn markkinadatan aste. Jos tasepäivänä tehty luokittelu on muuttunut verrattuna luokitteluun edellisenä vuodenvaihteena, rahoitusvälinettä on siirretty taulukossa olevien tasojen välillä. Kauden aikana ei ole tapahtunut rahoitusvälineiden siirtoja tasojen 1 ja 2 välillä. Tason 3 muutokset ilmenevät edellisellä sivulla olevasta erillisestä taulukosta.

14. Taseen ulkopuoliset sitoumukset

Konserni	31.3.2023	31.12.2022	%	31.3.2022	%
miljoonaa euroa					
Takaukset	22	23	-6	11	89
Käyttämättömät sekkitililimiitit	333	326	2	314	6
Käyttämättömät luottokorttilimiitit	91	89	3	93	-1
Luottolupaukset	656	700	-6	705	-7
Muut sitoumukset	23	28	-18	41	-43
Yhteensä	1 124	1 166	-4	1 164	-3
Varaus odotettavissa olevia tappioita varten	0	0	-4	0	-73

15. Asetetut vakuudet

Konserni	31.3.2023	31.12.2022	%	31.3.2022	%
miljoonaa euroa					
Antolainaus luottolaitoksille	22	23	-5	32	-30
Saamistodistukset	116	102	13	196	-41
Lainasaamiset, jotka muodostavat katettujen joukkolainojen vakuusmassan	1 496	1 251	20	1 095	37
Muut	4	4	-1	5	-25
Yhteensä	1 637	1 380	19	1 328	23

Kaudella ei ole tapahtunut olennaista muutosta koskien rahoitusvaroja ja -velkoja, joihin kohdistuu nettoutus, nettoutussopimus tai muu vastaava. Tietoa tällaisista sopimuksista on saatavilla ruotsiksi Ålandsbankenin vuosikertomuksesta, liitetieto K47.

16. Vakavaraisuus

Konserni	31.3.2023	31.12.2022	%	31.3.2022	%
miljoonaa euroa					
Oma pääoma	262,5	287,0	-9	280,5	-6
Ennakoitu osingonjako	-4,1	-31,3	-87	-6,7	-38
Ydinpääoma ennen vähennyksiä	258,3	255,7	1	273,8	-6
Aineettomat hyödykkeet	-13,5	-14,3	-5	-14,4	-6
Eläkevarojen yliarvon vähennys	-0,3	-0,4	-28	0,0	
Määräysvallattomien omistajien osuus	0,0	0,0	-9	0,0	-1
Rahavirran suojaus	0,6	1,6	-63	0,0	
Muut erät, netto	-0,2	-0,1	19	0,0	
Muut arvonokaisut	-0,8	-0,8	-3	-0,5	40
Odotetut luottotappiot IRB:n mukaan kirjanpitoon merkittyjen lisäksi (alijäämä)	-8,4	-8,7	-4	-8,1	4
IFRS 9:n siirtymäsäännöistä johtuvat oikaisut	0,2	0,3	-40	0,2	24
Ydinpääoma	236,0	233,3	1	250,9	-6
Ensisijaisen lisäpääoman instrumentit	29,4	29,4	0	29,4	0
Ensisijainen lisäpääoma	29,4	29,4	0	29,4	0
Ensisijainen pääoma	265,4	262,7	1	280,3	-5
Toissijaisen pääoman instrumentit	48,8	31,5	55	36,1	35
Toissijainen pääoma	48,8	31,5	55	36,1	35
Omat varat yhteensä	314,2	294,2	7	316,5	-1
Luottoriskin vakavaraisuusvaatimus IRB-menetelmän mukaan	38,1	39,0	-2	37,8	1
Lisävakavaraisuusvaatimus IRB-menetelmän mukaan	13,9	14,1	-2	13,7	1
Luottoriskin vakavaraisuusvaatimus standardimenetelmän mukaan	77,5	81,9	-5	71,7	8
Markkinariskin vakavaraisuusvaatimus	1,4	0,6		1,7	-19
Arvonokaisuriskin vakavaraisuusvaatimus	0,0	0,0	6	0,1	-10
Operatiivisen riskin vakavaraisuusvaatimus	21,3	19,5	9	19,5	9
Vakavaraisuusvaatimus	152,1	155,1	-2	144,4	5
Vakavaraisuussuhteet					
Ydinvakavaraisuussuhde, %	12,4	12,0		13,9	
Vakavaraisuussuhde, ensisijainen pääoma, %	14,0	13,6		15,5	
Kokonaisvakavaraisuussuhde, %	16,5	15,2		17,5	
Riskin määrä	1 901	1 938	-2	1 805	5
josta luottoriskin osuus, %	85	87		85	
josta markkinariskin osuus, %	1	0		1	
josta arvonokaisuriskin osuus, %	0	0		0	
josta operatiivisen riskin osuus, %	14	13		13	

Lisäpääomaa koskevat vaatimukset, %	31.3.2023	31.12.2022	31.3.2022
Ydinpääomavaatimus yhteensä, mukaan lukien lisäpääomavaatimus	8,1	8,1	7,6
josta ydinpääomavaatimus pilari 1:n mukaan	4,5	4,5	4,5
josta ydinpääomavaatimus pilari 2:n mukaan	0,6	0,6	0,6
josta kiinteä lisäpääomavaatimus	2,5	2,5	2,5
josta muuttuva lisäpääomavaatimus	0,5	0,5	0,0
josta järjestelmäriskkejä koskeva lisäpääomavaatimus	0,0	0,0	0,0
Käytettävissä oleva ydinpääoma käytettäväksi lisäpääomana	12,4	12,0	13,9

Vastuuryhmä	31.3.2023				
miljoonaa euroa	Brutto- vastuu	Vastuu maksukyvyttö- myyshetkellä	Riskipaino, %	Riskin määrä	Vakavaraisuus- vaatimus
Luottoriski sisäisten luottoluokituksen menetelmän mukaan					
Ilman omia LGD-estimaatteja					
Yritykset - Muut suurehkot yritykset	209,7	176,7	55	97,1	7,8
Yritykset - Pk-yritykset	289,1	267,6	47	124,8	10,0
Yritykset - Erityisantolainaus	4,9	4,9	93	4,6	0,4
Omat LGD-estimaatit					
Kiinteistövakuudelliset vähittäisvastuut (ei pk-yritykset)	1 875,7	1 864,1	10	182,5	14,6
Kiinteistövakuudelliset vähittäisvastuut (pk-yritykset)	130,6	127,4	22	27,5	2,2
Vähittäisvastuut - muut pk-yritykset	34,7	33,2	20	6,8	0,5
Vähittäisvastuut - muut, ei pk-yritykset	358,8	300,4	11	32,4	2,6
Vastuut yhteensä sisäisten luottoluokituksen menetelmän mukaan	2 903,6	2 774,4	17	475,7	38,1
Luottoriski standardimenetelmän mukaan					
Valtiot ja keskuspankit	544,3	621,5	0	0,0	0,0
Aluehallinnot ja paikallisviranomaiset	74,6	110,4	0	0,0	0,0
Julkisyhteisöt ja julkisoikeudelliset laitokset	27,2	27,2	0	0,0	0,0
Kansainväliset kehityspankit	50,3	57,8	3	1,8	0,1
Kansainväliset organisaatiot	40,0	40,0	0	0,0	0,0
Luottolaitokset	257,6	222,1	23	50,9	4,1
Yritykset	796,5	315,7	96	302,1	24,2
Vähittäissaamiset	779,3	173,1	36	62,1	5,0
Kiinteistövakuudelliset vastuut	1 038,1	1 037,0	33	346,5	27,7
Maksukyvyttömyystilassa olevat vastuut	13,4	6,1	134	8,2	0,7
Katetut joukkolainat	408,0	408,0	11	43,6	3,5
Yhteistä sijoitustoimintaa harjoittaviin yrityksiin liittyvät vastuut (rahastot)	1,2	1,2	113	1,3	0,1
Oman pääoman ehtoiset vastuut	52,8	52,8	160	84,3	6,7
Muut erät	127,9	127,9	53	67,7	5,4
Vastuut yhteensä standardimenetelmän mukaan	4 211,2	3 200,6	30	968,6	77,5
Kokonaisriskin määrä, luottoriski	7 114,8	5 975,0	24	1 444,2	115,5

Vastuuryhmä	31.12.2022				
miljoonaa euroa	Brutto-vastuu	Vastuu maksukyvyttö-myshetkellä	Riskipaino, %	Riskin määrä	Vakavaraisuus-vaatimus
Luottoriski sisäisten luottoluokituksen menetelmän mukaan					
Ilman omia LGD-estimaatteja					
Yritykset - Muut suurehköet yritykset	216,9	185,1	54	100,7	8,1
Yritykset - Pk-yritykset	302,2	281,2	48	134,2	10,7
Yritykset - Erityisantolainaus	4,9	4,9	93	4,6	0,4
Omat LGD-estimaatit					
Kiinteistövakuudelliset vähittäisvastuut (ei pk-yritykset)	1 895,8	1 882,7	10	181,2	14,5
Kiinteistövakuudelliset vähittäisvastuut (pk-yritykset)	129,0	126,6	21	26,1	2,1
Vähittäisvastuut - muut pk-yritykset	35,4	33,9	20	6,8	0,5
Vähittäisvastuut - muut, ei pk-yritykset	377,7	319,7	10	33,4	2,7
Vastuut yhteensä sisäisten luottoluokituksen menetelmän mukaan	2 961,8	2 834,1	17	486,9	39,0
Luottoriski standardimenetelmän mukaan					
Valtiot ja keskuspankit	641,8	721,9	0	0,0	0,0
Aluehallinnot ja paikallisviranomaiset	88,5	123,8	0	0,0	0,0
Julkisyhteisöt ja julkisoikeudelliset laitokset	35,1	35,1	0	0,0	0,0
Kansainväliset kehityspankit	57,9	65,6	2	1,0	0,1
Kansainväliset organisaatiot	39,8	39,8	0	0,0	0,0
Luottolaitokset	250,4	214,2	21	44,7	3,6
Yritykset	814,2	323,2	96	310,2	24,8
Vähittäissaamiset	795,2	286,4	51	147,1	11,8
Kiinteistövakuudelliset vastuut	943,8	942,9	33	314,0	25,1
Maksukyvyttömyystilassa olevat vastuut	23,1	15,0	114	17,2	1,4
Katetut joukkolainat	352,5	352,4	11	38,8	3,1
Yhteistä sijoitustoimintaa harjoittaviin yrityksiin liittyvät vastuut (rahastot)	1,2	1,2	113	1,3	0,1
Oman pääoman ehtoiset vastuut	54,4	54,4	161	87,4	7,0
Muut erät	71,3	71,3	87	62,1	5,0
Vastuut yhteensä standardimenetelmän mukaan	4 169,3	3 247,1	32	1 023,8	81,9
Kokonaisriskin määrä, luottoriski	7 131,1	6 081,2	25	1 510,7	120,9

Vähimmäisomavaraisuusaste	31.3.2023	31.12.2022	%	31.3.2022	%
miljoonaa euroa					
Ensisijainen pääoma	265,4	262,7	1	280,3	-5
Vastuiden kokonaismäärä	6 080,3	6 132,5	-1	5 597,6	9
josta taseeseen sisältyviä eriä	5 919,2	5 898,3	0	5 364,3	10
josta taseen ulkopuolisia eriä	161,1	234,2	-31	233,2	-31
Vähimmäisomavaraisuusaste, %	4,4	4,3		5,0	

Vähimmäisomavaraisuusaste on laskettu kauden lopun tilanteen mukaan. Ensisijainen pääoma sisältää kauden tuloksen.

Vaihtoehtoisten avainlukujen määritelmät

Ålandsbanken tekee taloudelliset raportit EU:n hyväksymien kansainvälisten tilinpäätösstandardien, IFRS (ks. liitetieto 2) mukaisesti. Vaihtoehtoiset avainluvut määritellään avainluvuiksi, joista on jätetty pois erä, joiden konsernijohto ei katso edustavan perustana olevan / operatiivisen toiminnan tulosta. Näin vaihtoehtoisille avainluvuille luodaan tietojen parempi verrattavuus tilikausien välillä.

Konsernijohto käyttää vaihtoehtoisia avainlukuja hallinnossa ja seurannassa. Ålandsbanken ei jätä laskelmista pois mitään rahoituseriä, eli alla olevat avainluvut lasketaan raporttien ja liitetietojen perusteella ilman oikaisuja.

Oikean ja riittävän kuvan antamisessa toiminnasta voidaan tarvittaessa käyttää omia määriteltyjä avainlukuja. Ks. esim. Asiakastytyväisyysindeksi, NKI (ruots. Nöjd kund index).

AKTIIVISESTI HALLINNOITU PÄÄOMA

Aktiivisesti hallinnoitu pääoma käsittää omissa rahastoissa olevan hallinnoitavan pääoman sekä täyden valtakirjan varainhoidossa ja konsultatiivisessa varainhoidossa olevan arvopaperivolyymiin sekä ulkoiset rahastot sisältäen sopimusperusteisen tuoton.

ANTOLAINAUS/OTTOLAINAUS

Antolainaus yleisölle suhteessa ottolainaukseen yleisöltä.

ASIAKASTYTYVÄISYYSINDEKSI (NKI)

Ålandsbanken on luonut oman indeksin, jossa ensimmäinen sijoitus asiakastutkimuksessa vastaa indeksiä 100 ja viimeinen sijoitus indeksiä 0. Asiakastutkimuksessa on kysymyksiä, jotka paljastavat, kuinka tyytyväisiä asiakkaat ovat Ålandsbankenin kokonaispalvelutarjontaan. Jotta kokonaistulos voidaan laskea, jokaisen maantieteellisen liiketoimintasegmentin toteuma painotetaan koko liiketoiminnan volyymiin (aktiivisesti hallinnoitu pääoma sekä antolainaus ja ottolainaus yleisöltä).

HALLINNOITAVAT ASUNTOLUOTOT

Ålandsbankenin eri palvelujen kautta hallinnoimien Borgo AB (publ):n asuntoluottojen kokonaisvolyymi.

KULU/TUOTTO-SUHDELUKU

Kulut suhteessa tuottoihin.

LUOTTOTAPPIOTASO

Arvonalentumiset luotoista ja muista sitoumuksista antolainauksesta yleisölle suhteessa antolainaukseen yleisölle kauden alussa.

MAKSUVALMIUSVAATIMUS (LCR)

LCR-varat taso 1 ja 2 suhteessa 30 päivän nettorahavirtaan.

NET PROMOTOR SCORE (NPS)

Halukkuus suositella Ålandsbankenia. Lasketaan asteikolla 0-10, jossa kielteisten vastausten (0-6) osuus vähennetään positiivisten vastausten (9-10) osuudesta.

OMAN PÄÄOMAN TUOTTO (ROE)

Osakkeenomistajille kuuluva katsauskauden tulos suhteessa osakkeenomistajien osuuteen omasta pääomasta keskimäärin.

OSAKEKOHTAINEN TULOS

Osakkeenomistajien osuus tilikauden tuloksesta suhteessa osakkeiden lukumäärään keskimäärin.

OSAKEKOHTAINEN OMA PÄÄOMA

Osakkeenomistajien osuus omasta pääomasta suhteessa osakkeiden lukumäärään tilinpäätöspäivänä.

PYSYVÄN VARAINHANKINNAN VAATIMUS (NSFR)

Käytettävissä oleva pysyvä varainhankinta suhteessa vaadittuun pysyvään rahoitukseen.

PÖRSSIARVO / OSAKKEENOMISTAJIEN OSUUS OMASTA PÄÄOMASTA

Pörssikurssi katsauskauden päättyessä suhteessa osakkeenomistajien loppuosuuteen omasta pääomasta.

VAIHEEN 3 LAINOJEN OSUUS, BRUTTO

Vaiheen 3 lainojen osuus, brutto, suhteessa kirjanpitoarvoon koskien antolainausta yleisölle, brutto.

VÄHIMMÄISOMAVARAISUUSASTE

Ensisijainen pääoma suhteessa vastuiden kokonaismäärään.

YDINVAKAVARAISUUSUHDE

Ydinpääoma suhteessa riskin määrään.

Raportti Ålandsbanken Abp:n osavuositarkastuksen 1.1.– 31.3.2023 yleisluonteisesta tarkastuksesta

Ålandsbanken Abp:n hallitukselle

Johdanto

Olemme tarkastaneet yleisluonteisesti Ålandsbanken Abp:n konsernin lyhennetyn taseen 31.3.2023, lyhennetyn tuloslaskelman, lyhennetyn laajan tuloslaskelman, lyhennetyn oman pääoman muutoksia koskevan laskelman, lyhennetyn rahavirtalaskelman ja tietyt selittävät liitetiedot kyseisenä päivänä päättyneeltä kolmen kuukauden jaksolta. Hallitus ja toimitusjohtaja vastaavat osavuositarkastuksen laatimisesta IAS 34 Osavuositarkastukset -standardin sekä muiden Suomessa voimassa olevien osavuositarkastuksen laatimista koskevien säännösten mukaisesti. Suorittamamme yleisluonteisen tarkastuksen perusteella esitämme johtopäätöksen osavuositarkastuksesta.

Yleisluonteisen tarkastuksen laajuus

Yleisluonteinen tarkastus on suoritettu kansainvälisen yleisluonteista tarkastusta koskevan standardin ISRE 2410 ”Yhteisön tilintarkastajan suorittama osavuosi-informaation yleisluonteinen tarkastus” mukaisesti. Yleisluonteiseen tarkastukseen kuuluu tiedustelujen tekemistä pääasiallisesti talouteen ja kirjanpitoon liittyvistä asioista vastaaville henkilöille sekä analyyttisiä toimenpiteitä ja muita yleisluonteisen tarkastuksen toimenpiteitä. Yleisluonteinen tarkastus on laajuudeltaan huomattavasti suppeampi kuin tilintarkastus-standardien mukaisesti suoritettava tilintarkastus, ja siksi emme pysty sen perusteella varmistumaan siitä, että saamme tietoomme kaikki sellaiset merkittävät seikat, jotka ehkä tunnistettaisiin tilintarkastuksessa. Näin ollen emme anna tilintarkastuskertomusta.

Johtopäätös

Yleisluonteisen tarkastuksen perusteella tietoomme ei ole tullut mitään, mikä antaisi meille syytä uskoa, ettei osavuositarkastusta ole laadittu IAS 34 Osavuositarkastukset -standardin sekä muiden Suomessa voimassa olevien osavuositarkastuksen laatimista koskevien säännösten mukaisesti.

Helsingissä 27. huhtikuuta 2023

Henry Maarala
KHT

Sandra Eriksson
KHT

Jessica Björkgren
KHT