

Osavuosisikatsaus

kaudelta tammikuu-syyskuu 2021 • 26.10.2021

Tammikuu-syyskuu 2021

verrattuna tammikuu-syyskuuhun 2020

- Liiketulos kasvoi 42 prosenttia 39,0 miljoonaan euroon (27,4).
- Korkokate kasvoi 5 prosenttia 46,0 miljoonaan euroon (44,0).
- Palkkiotuotot, netto, kasvoivat 20 prosenttia 57,6 miljoonaan euroon (47,9).
- Kulut kasvoivat 15 prosenttia 89,5 miljoonaan euroon (77,8).
- Rahoitusvarojen arvonalentumiskirjaukset (netto mukaan lukien palautukset) olivat 1,4 miljoonaa euroa (4,9) vastaten 0,05 prosentin luottotappiotasoa (0,16).
- Oman pääoman tuotto verojen jälkeen (ROE) kasvoi 15,1 prosenttiin (10,8).
- Osakekohtainen tulos kasvoi 47 prosenttia 2,05 euroon (1,39).
- Ydinvakavaraisuusuhde aleni 13,9 prosenttiin (14,3 per 31. joulukuuta 2020).
- Tulevaisuudennäkymät: Liiketuloksen vuodelta 2021 odotetaan muodostuvan olennaisesti paremmaksi kuin vuodelta 2020.

Kolmas vuosineljännes 2021

verrattuna kolmanteen vuosineljännekseen 2020

- Liiketulos kasvoi 36 prosenttia 14,6 miljoonaan euroon (10,7).
- Korkokate kasvoi 5 prosenttia 15,5 miljoonaan euroon (14,7).
- Palkkiotuotot, netto, kasvoivat 25 prosenttia 19,1 miljoonaan euroon (15,2).
- Kulut kasvoivat 20 prosenttia 29,8 miljoonaan euroon (24,8).
- Rahoitusvarojen arvonalentumiskirjaukset (netto mukaan lukien palautukset) olivat 0,8 miljoonaa euroa (0,3) vastaten 0,07 prosentin luottotappiotasoa (0,03).
- Oman pääoman tuotto verojen jälkeen (ROE) kasvoi 16,7 prosenttiin (12,3).
- Osakekohtainen tulos kasvoi 41 prosenttia 0,77 euroon (0,55).

”Vahva kasvumme jatkuu sekä Suomessa että Ruotsissa. Meille on ollut etua siitä, että olemme jatkuvasti rekrytoineet uutta henkilökuntaa ja että meillä siten on edelleenkin ollut aikaa sekä uusille että nykyisille asiakkaillemme.

Kaikki volyymimme ovat saavuttaneet uudet ennätystasot. 12 viime kuukauden aikana aktiivisesti hallinnoitu pääoma on kasvanut 8 922 miljoonaan euroon (+36 prosenttia), ottolainaus 3 836 miljoonaan euroon (+11 prosenttia) ja antolainaus 4 591 miljoonaan euroon (+9 prosenttia). Tämä positiivinen volyymikehitys on myös tuottanut kaikkien aikojen parhaan yhdeksän kuukauden tuloksemme eli 39,0 miljoonaa euroa, mikä on 42 prosenttia korkeampi kuin vastaavana aikana viime vuonna.”

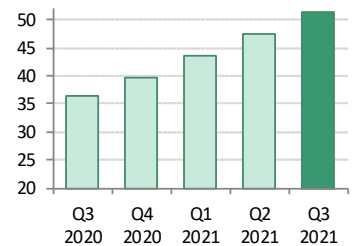


Peter Wiklöf, toimitusjohtaja ja konsernijohtaja

Ålandsbanken on pankki, joka panostaa voimakkaasti asiakassuhteisiin ja henkilökohtaiseen palveluun. Pankilla on vankka sijoitusosaaminen ja lisäksi se tarjoaa hyviä rahoituspalveluja. Vuonna 1919 perustettu liikepankki on ollut listattuna Helsingin pörssissä vuodesta 1942. Ålandsbankenin pääkonttori sijaitsee Maarianhaminassa. Pankilla on kaksi konttoria Ahvenanmaalla ja kuusi konttoria Manner-Suomessa sekä kolme konttoria Ruotsissa. Ålandsbanken-konserniin kuuluu kaksi tytäryhtiötä, joiden toiminta liittyy eri tavoin pankkitoimintaan.

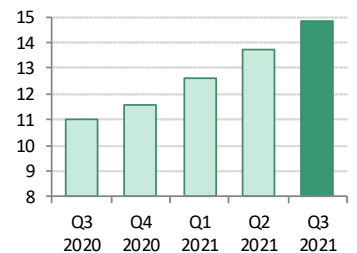
Liiketulos liukuva 4 neljänestä

miljoonaa euroa



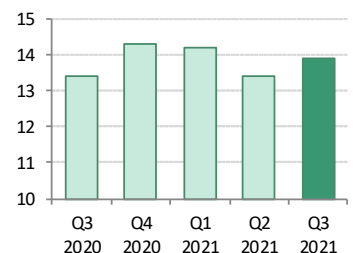
ROE liukuva 4 neljänestä

prosenttia



Ydinvakavaraisuusuhde

prosenttia



Taloudelliset tunnusluvut

Konserni	3. nelj. 2021	2. nelj. 2021	%	3. nelj. 2020	%	1.1-30.9. 2021	1.1-30.9. 2020	%
miljoonaa euroa								
Tulos								
Korkokate	15,5	15,2	2	14,7	5	46,0	44,0	5
Palkkiotuotot, netto	19,1	18,9	1	15,2	25	57,6	47,9	20
Käyvän arvon rahoituserien nettotuotto	-1,7	-0,6		0,6		-1,9	1,4	
Muut tuotot	12,3	9,7	27	5,3		28,2	16,8	68
Tuotot yhteensä	45,2	43,2	4	35,8	26	129,8	110,0	18
Henkilöstökulut	-17,1	-18,5	-8	-15,3	12	-53,1	-46,1	15
Muut kulut	-8,3	-7,7	7	-6,4	30	-26,2	-22,5	17
Poistot	-4,3	-2,9	49	-3,1	39	-10,2	-9,2	10
Kulut yhteensä	-29,8	-29,2	2	-24,8	20	-89,5	-77,8	15
Tulos ennen arvonalentumisia	15,4	14,1	9	11,0	40	40,4	32,3	25
Rahoitusvarojen arvonalentumiset, netto	-0,8	-0,5	69	-0,3		-1,4	-4,9	-72
Liiketulos	14,6	13,6	7	10,7	36	39,0	27,4	42
Tuloverot	-2,5	-2,4	6	-2,2	16	-7,1	-5,7	24
Katsauskauden tulos	12,1	11,2	8	8,5	42	31,9	21,7	47
Tuloksen jakautuminen:								
Ålandsbanken Abp:n osakkeenomistajat	12,1	11,2	8	8,5	42	31,9	21,7	47
Volyymitietoja								
Antolainaus yleisölle	4 591	4 518	2	4 221	9			
Ottolainaus yleisöltä	3 836	3 801	1	3 459	11			
Aktiivisesti hallinnoitu pääoma ¹	8 922	8 541	4	6 547	36			
Oma pääoma	322	311	3	280	15			
Taseen loppusumma	6 353	6 261	1	5 726	11			
Riskin määrä	1 827	1 812	1	1 693	8			
Avainlukuja								
Oman pääoman tuotto, % (ROE) ²	16,7	16,4		12,3		15,1	10,8	
Oman pääoman tuotto, % (ROE), liukuva 12 kk kauden loppuun	14,8	13,7		11,0				
Kulu/tuotto-suhdeluku ³	0,66	0,67		0,69		0,69	0,71	
Luottotappiotaso, % ⁴	0,07	0,05		0,03		0,05	0,16	
Vaiheen 3 -lainojen osuus, brutto, % ⁵	1,19	1,01		1,30				
Maksuvalmiusvaatimus (LCR), % ⁶	149	152		138				
Pysyvän varainhankinnan vaatimus (NSFR), % ⁷	109	110		109				
Antolainaus/ottolainaus, % ⁸	120	119		122				
Ydinvakavaraisuussuhde, % ⁹	13,9	13,4		13,4				
Vakavaraisuussuhde, ensisijainen pääoma, % ¹⁰	15,5	15,1		13,4				
Kokonaisvakavaraisuussuhde, % ¹¹	16,7	16,6		15,5				
Vähimmäisomavaraisuusaste, % ¹²	4,8	4,8		3,8				
Osakekohtainen tulos, euroa ¹³	0,77	0,72	8	0,55	41	2,05	1,39	47
Osakekohtainen tulos, liukuva 12 kk kauden loppuun, euroa	2,67	2,45	9	1,86	44			
Osakekohtainen oma pääoma, euroa ¹⁴	18,74	18,09	4	17,95	4			
Tehdyt työtunnit kokopäivätoimiksi muunneltuna	836	825	1	773	8	813	745	9

¹ Aktiivisesti hallinnoitu pääoma käsittää omilla rahastoissa olevan hallinnoitavan pääoman sekä täyden valtakirjan varainhoidossa ja konsultatiivisessa varainhoidossa olevan arvopaperivolyymien sekä ulkoiset rahat sisältyen sopimusperusteisen tuoton.

² Osakkeenomistajille kuuluva katsauskauden tulos / Osakkeenomistajien osuus omasta pääomasta.
³ Kulut / Tuotot

⁴ Arvonalentumiset luotoista ja muista sitoumuksista antolainauksesta yleisölle / Antolainaus yleisölle kauden alussa

⁵ Vaihe 3 -lainojen osuus / Antolainaus yleisölle, brutto

⁶ LCR-varat taso 1 ja 2 / 30 päivän nettorahausvirtaus

⁷ Käytettävissä oleva pysyvä rahoitus / Vaadittu pysyvä rahoitus

⁸ Antolainaus yleisölle / Ottolainaus yleisöltä

⁹ Ydinpääoma / Riskin määrä

¹⁰ Ensisijainen pääoma / Riskin määrä

¹¹ Omat varat / Riskin määrä

¹² Ensisijainen pääoma / Vastuiden kokonaismäärä

¹³ Osakkeenomistajien osuus kauden tuloksesta / Osakkeiden lukumäärä keskimäärin

¹⁴ Osakkeenomistajien osuus omasta pääomasta / Osakkeiden lukumäärä tilinpäätöspäivänä

Kommentteja

MAKROTILANNE JA VIRANOMAISVAATIMUKSET

Koronapandemia alkaa hellittää toiminta-alueellamme, ja useimmat rajoitukset on poistettu. Finanssi- ja rahapoliittiset elvytystoimet ovat yhä suuria. Talous elpyy vahvasti. Ennätysellinen turistikesä oli tervetullut piristysruiske Ahvenanmaan taloudelle.

Pitkät markkinakorot ovat vuodenvaihteen jälkeen alkaneet liikkua ylöspäin, kun taas pankin korkokatteen kannalta merkityksellisemmät lyhyet markkinakorot ovat yhä ennätysalhaisilla tasoilla. Keskuspankkien odotetaan pitävän ohjauskorkonsa muuttumattomina vielä pitkään

VIITEKORKOJEN NELJÄNNEKSIKESKIARVO, PROSENTTIA

	3. nelj. 2021	2. nelj. 2021	3. nelj. 2020
Euribor 3 kk	-0,55	-0,54	-0,47
Euribor 12 kk	-0,49	-0,48	-0,35
Stibor 3 kk	-0,02	-0,03	0,01

Osakekurssit ovat tämän vuoden aikana nousseet tähän mennessä Helsingin pörssissä (OMXHPI) 15 prosenttia ja Tukholman pörssissä (OMXSPI) 21 prosenttia.

Ruotsin kruunun arvo euroon nähden oli kauden aikana keskimäärin 4 prosenttia korkeampi kuin edellisen vuoden vastaavana kautena ja 2 prosenttia alhaisempi vuodenvaihteeseen verrattuna. Pankin Ruotsin toimintojen tuloksen muuntamisessa euroiksi on käytetty kauden keskikurssia, kun taas tase on muunnettu tasepäivän kurssiin.

TÄRKEITÄ TAPAHTUMIA

Ålandsbankenin hallitus päätti 1. tammikuuta 2021, että pankki jakaa osinkoa 1 euron (80 sentin varsinaisen osingon ja 20 sentin juhlaosingon) toimintavuodelta 2019 pankin yhtiökokoukselta 2. huhtikuuta 2020 saamansa valtuutuksen mukaisesti.

Yhtiökokouksessa 30. maaliskuuta 2021 päätettiin, että toimintavuodelta 2020 jaetaan osinkoa 1 euro osaketta kohden.

Yhtiökokous päätti edelleen valtuuttaa hallituksen tekemään päätöksen enintään 1 500 000 Ålandsbankenin B-osakkeen hankkimisesta, mikä vastaa noin 10 prosenttia yhtiön kaikista osakkeista ja noin 16,4 prosenttia yhtiön kaikista B-osakkeista. Yhtiön omia osakkeita voidaan hankkia yhtiön pääomarakenteen kehittämiseksi, käytettäväksi vastikkeena yrityskaupoissa tai teollisissa järjestelyissä ja osana yhtiön kannustinjärjestelmää ja muutoin edelleen luovutettavaksi, yhtiöllä pidettäväksi tai mitätöitäväksi. Osakkeet voidaan hankkia yhdessä tai useammassa erässä.

Yhtiökokouksessa hallituksen jäsenet Nils Lampi, Christoffer Taxell, Åsa Ceder, Anders Å Karlsson, Ulrika Valassi ja Anders Wiklöf valittiin uudelleen hallitukseen. Samana päivänä pidetyssä hallituksen järjestäytymiskokouksessa Nils Lampi valittiin hallituksen puheenjohtajaksi ja Christoffer Taxell varapuheenjohtajaksi.

Maaliskuussa Ålandsbanken laski ensimmäisen kerran historiansa aikana liikkeeseen niin kutsutun AT1-instrumentin (ensisijainen lisäpääoma) määrältään 300 miljoonaa Ruotsin kruunua. Instrumentin juoksu-aika on ikuinen sisältäen mahdollisuuden ennenaikaiseen takaisinmaksuun viiden vuoden kuluttua. Instrumentti katsotaan kirjanpidossa omaksi pääomaksi. Liikkeeseenlaskun hinnoittelu oli Stibor 3 kuukautta + 3,75 prosenttia. Kiinnostus liikkeeseenlaskua kohtaan oli erittäin suuri ja liikkeeseenlasku ylimerkittiin.

Liikkeessä olevien B-osakkeiden määrä on kauden aikana noussut 16 249 osakkeella henkilöstön kannustinohjelmaan liittyvien pankin velvoitteiden puitteissa.

Kauden aikana Ålandsbanken on avannut uuden konttorin Ouluun.

Borgo AB, joka on Ålandsbankenin osakkuusyritys, sai maaliskuussa 2021 Ruotsin finanssivalvonnalta luvan harjoittaa rahoitusliiketoimintaa ja laskea liikkeeseen katettuja joukkovelkakirjalainoja. Muu valmistelutoiminta toiminnan käynnistämisen edellä jatkuu. Borgo sekä ICA Banken, Ikano Bank, Söderberg & Partners ja Ålandsbanken (IISÅ Holdco AB) solmivat syyskuussa 2019 yhteistyökumppanuuden tarkoituksenaan uuden ruotsalaisen kiinnitysluottoyhtiön perustaminen. Elokuussa 2021 myös Sparbanken Syd solmi Borgon kanssa sitovan sopimuksen kumppanuuteen liittymisestä. Ålandsbanken ja sen tytäryhtiö Crosskey Banking Solutions tarjoavat uudelle kiinnitysluottoyhtiölle alustaratkaisut ja lisäksi ne tuovat projektiin osaamisensa asuntolainakäsittelystä.

Yhdessä asiakkaittemme kanssa jatkamme toimintaamme puhtaamman Itämeren puolesta. Itämeriprojekti tuki tänä vuonna 500 tuhannella eurolla Itämeren tilaa edistäviä hankkeita. Ålandsbanken on vuodesta 1997 lähtien tukenut erilaisia ympäristöön liittyviä hankkeita 3,3 miljoonalla eurolla.

Ålandsbanken Euro Bond Sijoitusrahasto palkittiin kahdeksantena vuotena peräkkäin luokkansa parhaana rahastona Refinitiv Lipperin pohjoismaisessa vertailussa. Myös rahastotietoja ja rahastoja omissa luokissaan keskenään vertaileva Morningstar-analyyssi-yhtiö on antanut Ålandsbanken Euro Bond -rahastolle täydet viisi tähteä kaikissa käyttämässään tarkastelujaksoissa.

Alandia Holding sai 30. kesäkuuta päätökseen kaikkien Rettig Groupin omistamien Alandia Vakuutuksen osakkeiden (24,9 prosenttia) hankinnan. Alandia Holding -yhtiön ovat perustaneet Ålandsbanken, Veritas Eläkevakuutus, Viking Line, Föreningen Konstsamfundet, Lundquist Shipping Company ja Wiklöf Holding tarkoituksenaan kyseisen osakeosuuden hankinta Alandia Vakuutuksesta. Osakkeenomistajat ovat ilmaisseet halukkuutensa toimia Alandia Vakuutuksen pitkäjänteisinä omistajina. Alandia Holding on Ålandsbankenin osakkuusyritys.

Elokuussa Ålandsbanken myi Doconomylle omistusosuutensa Åland Index Solutions -yhtiöstä sekä IP-oikeudet Åland Indexiin.

TULOS KAUDELTAMMIKUU-SYYSKUU 2021

Liiketulos kasvoi 11,6 miljoonaa euroa eli 42 prosenttia 39,0 miljoonaan euroon (27,4). Noin 5,0 miljoonaa euroa kauden liiketuloksesta liittyi kertaluonteisiin eriin.

Osakkeenomistajille kuuluva vuoden tulos kasvoi 10,2 miljoonaa euroa eli 47 prosenttia 31,9 miljoonaan euroon (21,7).

Oman pääoman tuotto kasvoi 15,1 prosenttiin (10,8).

Tuotot kasvoivat 19,8 miljoonaa euroa eli 18 prosenttia 129,8 miljoonaan euroon (110,0).

Korkokate kasvoi 2,0 miljoonaa euroa eli 5 prosenttia 46,0 miljoonaan euroon (44,0). Lisäys tuli korkeammista antolainausvolyyymeistä sekä alhaisemmista kuluista ottolainauksesta ja varainhankinnasta pääomamarkkinoilta.

Nettomääräiset palkkiotuotot kasvoivat 9,7 miljoonaa euroa eli 20 prosenttia 57,6 miljoonaan euroon (47,9), lähinnä varainhoitotoiminnan korkeampien tuottojen ansiosta.

Rahoituserien nettotuotto aleni 3,3 miljoonaa euroa -1,9 miljoonaan euroon (1,4), pääasiassa johtuen alhaisemmista realisointivoitoista sekä lisäkauppahintaan liittyvien velkojen uudelleenarvostuksesta.

IT-tuotot kasvoivat 2,2 miljoonaa euroa eli 14 prosenttia 18,1 miljoonaan euroon (15,9). Lisäys tuli projektituottojen noususta.

Muihin tuottoihin sisältyi osakkuusyhtiöihin ja IP-oikeuksien myyntiin liittyviä kertaluonteisia positiivisia vaikutuksia.

Kulut kasvoivat 11,7 miljoonaa euroa eli 15 prosenttia ja olivat 89,5 miljoonaa euroa (77,8). Pääsyyinä kulujen nousuun olivat korkeammat henkilöstö- ja IT-kulut sekä lisääntyneet poistot.

Rahoitusvarojen arvonalentumiskirjaukset, netto, alenivat 3,5 miljoonaa euroa 1,4 miljoonaan euroon (4,9), vastaten 0,05 prosentin luottotappiotasoa (0,16). Ensimmäisellä neljänneksellä 2020 tehtiin huomattavia rahoitusvarojen malliperustaisia arvonalentumisvarauksia IFRS 9:n mukaan. Varauksia ei ole vielä käytetty.

Verokulut olivat 7,1 miljoonaa euroa (5,7) vastaten 18,1 prosentin todellista verokantaa (20,8).

TULOS KOLMANNELTAVUOSINELJÄNNEKSELTÄ 2021

Liiketulos kasvoi 3,9 miljoonaa euroa eli 36 prosenttia 14,6 miljoonaan euroon (10,7). Kauden liiketuloksesta noin 3,0 miljoonaa euroa liittyi kertaluonteisiin eriin.

Osakkeenomistajille kuuluva vuoden tulos kasvoi 3,6 miljoonaa euroa eli 42 prosenttia 12,1 miljoonaan euroon (8,5).

Oman pääoman tuotto kasvoi 16,7 prosenttiin (12,3).

Tuotot kasvoivat 9,4 miljoonaa euroa eli 26 prosenttia 45,2 miljoonaan euroon (35,8).

Korkokate kasvoi 0,8 miljoonaa euroa eli 5 prosenttia 15,5 miljoonaan euroon (14,7). Lisäys tuli korkeammista antolainausvolyyymeistä sekä alhaisemmista kuluista ottolainauksesta ja varainhankinnasta pääomamarkkinoilta.

Nettomääräiset palkkiotuotot kasvoivat 3,9 miljoonaa euroa eli 25 prosenttia 19,1 miljoonaan euroon (15,2), lähinnä varainhoitotoiminnan korkeampien tuottojen ansiosta.

Rahoituserien nettotuotto aleni 2,3 miljoonaa euroa -1,7 miljoonaan euroon (0,6), pääasiassa johtuen alhaisemmista realisointivoitoista sekä lisäkauppahintaan liittyvän velan uudelleenarvostuksesta.

IT-tuotot kasvoivat 0,5 miljoonaa euroa eli 11 prosenttia 5,4 miljoonaan euroon (4,9). Lisäys tuli projektituottojen noususta.

Muihin tuottoihin sisältyi IP-oikeuksien myyntiin liittyviä kertaluonteisia positiivisia vaikutuksia.

Kulut kasvoivat 5,0 miljoonaa euroa eli 20 prosenttia ja olivat 29,8 miljoonaa euroa (24,8). Pääsyyinä siihen olivat korkeammat henkilöstö- ja IT-kulut sekä lisääntyneet poistot.

Rahoitusvarojen arvonalentumiskirjaukset, netto, kasvoivat 0,5 miljoonaa euroa 0,8 miljoonaan euroon (0,3), vastaten 0,07 prosentin luottotappiotasoa (0,03).

Verokulut olivat 2,5 miljoonaa euroa (2,2) vastaten 17,2 prosentin todellista verokantaa (20,2).

TOIMINTASEGMENTIT

Konsernin liiketuloksen 11,6 miljoonan euron kasvu 39,0 miljoonaan euroon jakautuu seuraavasti:

- Private Banking +3,9 (korkeammat tuotot)
- Premium Banking +3,7 (alhaisemmat arvonalentumisvaraukset)
- IT -2,1 (korkeammat kulut ja lisäkauppahinta)
- Konsernitoiminnot +6,1 (kertaluonteiset vaikutukset & eliminoinnit)

LIIKETOIMINTAVOLYYMIT

Asiakkaiden lukuun aktiivisesti hallinnoitu pääoma kasvoi 1 486 miljoonaa euroa eli 20 prosenttia vuodenvaihteesta ja oli 8 922 miljoonaa euroa (7 436). Lisäys johtui sekä positiivisista nettovirroista että positiivisesta markkinavaikutuksesta.

Ottolainaus yleisöltä kasvoi 6 prosenttia vuodenvaihteesta ja oli 3 836 miljoonaa euroa (3 605).

Antolainaus yleisölle kasvoi 5 prosenttia vuodenvaihteesta ja oli 4 591 miljoonaa euroa (4 378).

Kaikki liiketoimintavolyymit saavuttivat Ålandsbankenin historian ennätyslukemat.

LUOTTOJEN LAATU

Luottosalkusta 77 prosenttia koostui antolainauksesta yksityis- henkilöille, mistä asuntolainojen osuus oli 77 prosenttia. Yksityishenkilöiden kohdalla toiseksi suurin luottolaji oli arvopaperiluotot, joiden vakuutena on markkinanoteerattu arvopapereita. Historiallisesti tarkasteltuna Ålandsbankenilla ei ole ollut olennaisia luottotappioita tästä luotonannosta. Yrityssalkku on hyvin samankaltainen kuin vähittäissalkku, koska monessa tapauksessa yritysten omistajat ovat myös Private Banking -asiakkaita.

Ålandsbankenin arvonalentumisvaraukset olivat 13,1 miljoonaa euroa per 30. syyskuuta 2021 (11,9 per 31. joulukuuta 2020),

jakautuen seuraavasti: 2,1 miljoonaa euroa vaiheessa 1 (2,5), 1,0 miljoonaa euroa vaiheessa 2 (1,0) ja 10,0 miljoonaa euroa vaiheessa 3 (8,3). Vaihe 3 -luotot kasvoivat vuodenvaihteesta 14,0 miljoonaa euroa 44,6 miljoonaan euroon.

Vaihe 3 -luottojen osuus bruttomääräisestä antolainauksesta yleisölle oli 1,19 prosenttia (0,89). Varausaste vaihe 3 -luotoille oli 18 prosenttia (21). Suurimmassa osassa näistä luotoista on hyvät vakuudet.

LIKVIDITEETTI JA VARAINHANKINTA

Ålandsbankenin likviditeettireservi, joka koostuu kassavaroista ja sijoituksista keskuspankissa, tilivaroista ja sijoituksista muissa pankeissa, likvideistä korollisista arvopapereista sekä pankin hallussa olevista pankin liikkeeseen laskemista, pantiksi asettamattomista katetuista joukkovelkakirjalainoista, oli 1 205 miljoonaa euroa per 30. syyskuuta 2021 (1 175 per 31. joulukuuta 2020), vastaten 19 prosenttia kokonaisvaroista (19) ja 26 prosenttia antolainauksesta yleisölle (27).

Syyskuussa Ålandsbanken lunasti liikkeessä olevan, marraskuussa 2022 erääntyvän 2 500 miljoonan kruunun katetun joukkovelkakirjalainan, joka on laskettu liikkeeseen Ruotsin vakuussammista. Samanaikaisesti Ålandsbanken laski liikkeeseen 5 500 miljoonan Ruotsin kruunun määräisen uuden katetun joukkovelkakirjalainan, joka erääntyy syyskuussa 2026. Liikkeeseenlasku oli lajissaan ainutlaatuinen, koska lainan ehtojen mukaan tähän lainaan voidaan alkaa soveltaa Ruotsin lainsäädäntöä Suomen lainsäädännön sijaan ja vastapuoleksi voi vaihtua Borgo Ålandsbankenin tilalle, kun Ålandsbankenin Ruotsin asuntolainasalkku siirretään Borgolle vuoden 2022 ensimmäisellä vuosipuoliskolla.

Syyskuussa erääntyi myös 250 miljoonan euron kattamaton joukkovelkakirjalaina, jota pankki ei uusinut.

Liikkeessä olevien joukkovelkakirjalainojemme keskimääräinen jäljellä oleva juoksu-aika oli 30. syyskuuta 2021 noin 3,4 vuotta (2,5).

Antolainaus/ottolainaus oli 120 prosenttia (121).

Ålandsbankenin ulkoisista varainhankintalähteistä, oman pääoman ohella, ottolainaus yleisöltä muodosti 66 prosenttia (64) ja liikkeeseen lasketut katetut joukkovelkakirjalainat 21 prosenttia (16).

Maksuvalmiusvaatimus (LCR) oli 149 prosenttia (159).

Pysyvän varainhankinnan vaatimus (NSFR) oli 109 prosenttia (106).

LUOTTOLUOKITUS

Ålandsbankenilla on Standard & Poor's Global Ratings -luottoluokituslaitokselta luottoluokitus BBB/A-2 positiivisin näkymin pitkäaikaiselle ja lyhytaikaiselle varainhankinnalle. Ålandsbankenin katettujen joukkovelkakirjalainojen luottoluokitus on AAA vakain näkymin.

PÄÄOMA JA VAKAVARAISUUS

Kauden aikana oman pääoman muutokseen vaikuttivat 31,9 miljoonan euron kauden tulos, -0,6 miljoonan euron muun laajan tuloksen erät, kannustinohjelmien puitteissa toteutettu 0,4 miljoonan euron uusien osakkeiden liikkeeseenlasku, 31,2 miljoonan euron maksettu osinko, 0,6 miljoonan euron maksettu korko ensisijaisen lisäpääoman instrumenteista sekä 29,4 miljoonan euron ensisijaisen lisäpääoman liikkeeseenlasku. Oma

pääoma oli 321,8 miljoonaa euroa per 30. syyskuuta 2021 (292,4 per 31. joulukuuta 2020).

Muihin laajan tuloksen eriin sisältyi IAS 19:n mukainen etuus-pohjaisten eläkejärjestelyjen uudelleenarvostus 1,4 miljoonalla eurolla verojen jälkeen.

Ydinpääoma kasvoi 16,0 miljoonaa euroa vuodenvaihteesta 254,5 miljoonaan euroon (238,5).

Riskin määrä kasvoi 9 prosenttia vuodenvaihteesta ja oli 1 827 miljoonaa euroa (1 671). Luottoriskin määrä kasvoi 196 miljoonaa euroa eli 15 prosenttia. Asuntolainojen riskipainolattiasta luovuttiin Suomessa, mikä alensi riskin määrää 108 miljoonaa euroa. 15 prosentin kaavamainen korotus riskin määrään, joka lasketaan IRB-mallilla odotettaessa päivitettyä, hyväksyttyä IRB-mallia, kasvatti riskin määrää 74 miljoonaa euroa. Operatiivisen riskin määrä aleni 4 miljoonaa euroa.

Ydinvakavaraisuussuhde aleni 13,9 prosenttiin (14,3).

Vakavaraisuussuhde ensisijaisilla omilla varoilla, joka on aina aikaisemmin ollut sama kuin ydinvakavaraisuussuhde, nousi maaliskuussa 2021 toteutetun 300 miljoonan Ruotsin kruunun määräisen AT1-liikkeeseenlaskun ansiosta ja oli 15,5 prosenttia (14,3).

Koronapandemian seurauksena viranomaiset ovat tuoneet joukon helpotuksia vakavaraisuuden laskentaan. Yksi niistä koskee arvonalentumiskirjauksia IFRS 9:n mukaan vaiheen 1 ja vaiheen 2 luotoista. Ne saadaan kokonaisuudessaan palauttaa omiin varoihin vuosina 2020–2021, minkä jälkeen käytäntö lopetetaan asteittain. Määrä oli 0,1 miljoonaa euroa 30. syyskuuta 2021. Tämän lisäksi on olemassa helpotus koskien tiettyjä aiheettomia hyödykkeitä, jotka myös saadaan palauttaa omiin varoihin. Määrä oli 7,1 miljoonaa euroa 30. syyskuuta 2021. Lisäksi on otettu käyttöön helpotus, joka koskee korkeampaa pk-yritysten tukikerrointa (SME supporting factor), mikä merkitsee alhaisempaa riskin määrää. Kun näitä helpotuksia alettiin soveltaa, vaikutus ydinvakavaraisuussuhteeseen oli +0,6 prosenttiyksikköä.

Kokonaisvakavaraisuussuhde kasvoi 16,7 prosenttiin (16,5).

Vakavaraisuuden laskentaan liittyvien helpotusten lisäksi myös vähimmäisomavaraisuusasteen laskentaan on tuotu helpotuksia. Laskennassa saadaan jättää huomioon ottamatta keskuspankkivastuut, joilla on merkitystä rahapolitiikan välittymisen kannalta. Ålandsbanken on huomionnut tämän vähimmäisomavaraisuusasteen laskennassa ja vähimmäisvakavaraisuusaste oli 4,8 prosenttia 30. syyskuuta 2021 (4,2). Ilman helpotusta se olisi ollut 4,3 prosenttia (3,9).

Vähimmäispääomavaatimuksen lisäksi on voimassa erilaisia lisäpääomavaatimuksia, joita pääasiallisesti kansalliset valvontaviranomaiset asettavat. Koronakriisin vuoksi useita näistä lisäpääomavaatimuksista on alennettu. Luottolaitoksilla on oltava ydinpääomaa kiinteän lisäpääomavaatimuksen kattamiseksi 2,5 prosenttia, mikä on voimassa kaikissa EU-maissa. Muuttuva lisäpääomavaatimus voi vaihdella 0,0 ja 2,5 prosentin välillä. Luottolaitosten suomalaisille ja ruotsalaisille vastuulle muuttuva lisäpääomavaatimus on edelleenkin 0,0 prosenttia. Ruotsin finanssivalvonta on kuitenkin päättänyt korottaa muuttuvaa lisäpääomavaatimusta 1,0 prosenttiin, mikä on voimassa 29. syyskuuta 2022 lukien. Ruotsin finanssivalvonta keskittyy korottamaan lisäpääomavaatimusta asteittain 2,0 prosenttiin vuonna 2022, mikäli talouden elpyminen jatkuu.

Finanssivalvonnan asettamia vakavaraisuussäännösten pilari 2:ta koskevia lisäpääomavaatimuksia, jotka olivat yhteensä 1,5 prosenttia konsernin riskin määrästä, alennettiin 1,0 prosenttiin 30. syyskuuta 2021 alkaen. Tämän lisäpääomavaatimuksen täyttämiseen voitiin aiemmin käyttää vain ydinpääomaa. Vuodesta 2021 alkaen pilari 2-vaatimuksen täyttämiseen voidaan osaksi käyttää myös ensisijaista lisäpääomaa tai toissijaista pääomaa.

Ålandsbanken osalta uudet aktiiviset vähimmäistasot ovat 30. syyskuuta 2021 alkaen:

- Ydinvakavaraisuussuhde 7,6 prosenttia
- Vakavaraisuussuhde, ensisijainen pääoma 9,3 prosenttia
- Kokonaisvakavaraisuussuhde 11,5 prosenttia

Edellä oleviin lisäpääomavaatimuksiin verrattuna Ålandsbankenilla on selvästi ylimääräistä pääomaa:

- Ydinvakavaraisuussuhde +6,3 prosenttiyksikköä
- Vakavaraisuussuhde, ensisijainen pääoma +6,2 prosenttiyksikköä
- Kokonaisvakavaraisuussuhde +5,2 prosenttiyksikköä

Rahoitusvakausvirasto on asettanut Ålandsbankenille 1. tammikuuta 2022 alkaen alentamiskelpoisia velkoja koskevan muodollisen vähimmäisvaatimuksen (MREL-vaateen). Vaade ei kuitenkaan käytännössä merkitse lisävaatimusta pääomasta pankin kokonaisvarallisuustasosta ja vähimmäisomavaraisuusastetta koskevien tämänhetkisten vähimmäisvaatimusten lisäksi.

KESTÄVYYTEEN LIITTYVÄT TIEDOT

Ålandsbankenin hiilidioksidipäästöt sähkönkulutuksesta, matkoista ja paperitulosteista alenivat edellisestä vuodesta 22 tonnia eli 19 prosenttia 95 tonniin. Koronapandemian seurauksena matkustaminen lakkasi lähes täysin maaliskuun 2020 ja elokuun 2021 välisenä aikana, mikä on merkittävästi alentanut hiilidioksidipäästöä edelliseen vuoteen verrattuna.

OLENNAISIA TAPAHTUMIA KAUDEN PÄÄTTÄMISEN JÄLKEEN

Kauden päättämisen jälkeen ei ole sattunut olennaisia tapahtumia.

RISKIT JA EPÄVARMUUSTEKIJÄT

Maailmanlaajuinen koronapandemia on ollut suurin yksittäinen riski ja epävarmuustekijä, mutta tämä riski alkaa nyt asteittain vähentyä.

Ålandsbankenin tulokseen vaikuttavat toimintaympäristön muutokset, joihin yhtiö ei voi itse vaikuttaa. Konsernin tuloskehitykseen vaikuttavat muun muassa makrotaloudelliset muutokset, yleisen korkotilanteen muutokset, pörssi- ja valuuttakurssien muutokset, samoin kuin viranomaispäätöksistä ja -määräyksistä johtuvat lisääntyneet kulut sekä kilpailutilanne.

Konserni pyrkii harjoittamaan toimintaansa kohtuullisin ja harkituin riskein. Konserniin kohdistuu luottoriski, likviditeetti-riski, markkinariski, operatiivinen riski ja toimintariski. Pankki ei harjoita kaupankäyntiä omaan lukuunsa.

Ålandsbankenilla on vuodesta 2017 lähtien ollut vireillä Ruotsin veroviranomaisella (Skatteverket) tilivuoden 2016 arvonnäköalaa koskeva asia. Skatteverket on ilmoittanut asiassa päätöksen, jonka mukaan se katsoo, että Ålandsbankenin on maksettava arvonnäköalaa noin 0,5 miljoonaa euroa. Ålandsbanken ei yhdy veroviranomaisen tulkintaan ja on valittanut päätöksestä.

hallinto-oikeuteen. Mahdollisia kuluja varten ei ole tilinpäätöksessä tehty varausta.

MUUTETUT TULEVAISUUDENNÄKYMÄT

Ålandsbanken muutti tulevaisuudennäkymiään 8. heinäkuuta 2021 päivättyssä pörssitiedotteessa. Muutetut tulevaisuudennäkyvät ovat seuraavat:

Ålandsbanken odottaa liiketuloksen vuodelta 2021 muodostuvan olennaisesti paremmaksi kuin vuodelta 2020.

Ålandsbanken on riippuvainen etenkin korko- ja osakemarkkinoiden kehityksestä. Usealla merkittävällä markkinalla on huolenaiheena talouskehitys. Tämän vuoksi nykyiseen tulevaisuuden ennusteeseen liittyy tiettyä epävarmuutta.

PÄIVITETYT PITKÄN AIKAVÄLIN TALOUDELLISET TAVOITTEET

Hallitus on päättänyt seuraavista päivitetystä pitkän aikavälin taloudellisista tavoitteista:

- Oman pääoman tuoton verojen jälkeen (ROE) on pidemmällä aikavälillä ylitettävä 15 prosenttia.
- Ydinvakavaraisuussuhteen on ylitettävä Finanssivalvonnan vähimmäisvaatimus 1,75–3,0 prosenttiyksikköä.
- Osingonmaksusuhteen on oltava 60 prosenttia tai enemmän vuoden voitosta edellyttäen, että vakavaraisuutta koskeva tavoite ei alitu.

Aikaisemmat taloudelliset tavoitteet, jotka Ålandsbankenilla on ollut vuodesta 2013 ja joihin on tehty ainoastaan pieniä kielellisiä tarkistuksia, olivat:

- Oman pääoman tuoton verojen jälkeen (ROE) on ylitettävä 10 prosenttia.
- Vakavaraisuuden, ensikädessä määriteltynä Basel-sääntelyn ydinpääoman osuutena, on selvästi ylitettävä kaikki sääntelyvaatimukset.
- Osingonmaksusuhteen on pitkällä aikavälillä oltava 50 prosenttia. Osingonjako-osuutta koskevan tavoitteen ehtona on, että vakavaraisuutta koskeva tavoite ylläpidetään.

Ålandsbankenin strategiasta ja liiketoimintamallista johtuen kasvava osuus tuotoista tulee varainhoito- ja IT-liiketoiminnasta sekä kumppanuusyhteistyöstä, jotka vaativat suhteellisen rajallisesti omaa pääomaa. Tämän sekä pankin saavuttaman kehityksen vuoksi on perusteltua, että oman pääoman tuottona verojen jälkeen ilmaistua kannattavuustavoitetta korotetaan 10 prosentista 15 prosenttiin.

Ydinvakavaraisuussuhdetta koskeva uusi määrällinen tavoite, joka on vähintään 1,75 prosenttiyksikköä yli valvontaviranomaisten vähimmäisvaatimuksen, viittaa hieman korkeampaan vähimmäistasoon kuin mikä on käytäntö toimialalla. Tämä kuvastaa Ålandsbankenin konservatiivista näkemystä riskistä.

Mikäli vakavaraisuutta koskeva tavoite saavutetaan, vähintään 60 prosenttia vuoden voitosta jaetaan osakkeenomistajille. Tehokkaan pääoman käytön varmistamiseksi voidaan käyttää myös osakkeiden takaisinostoja.

TALOUDELLINEN KALENTERI

Tilinpäätöstiedote vuodelta 2021 julkaistaan keskiviikkona 2. helmikuuta 2022.

Maarianhamina 26. lokakuuta 2021
HALLITUS

Kestävyyteen liittyvät tiedot

Ålandsbanken toimii aktiivisesti toimintansa aiheuttaman suoran ja välillisen ympäristövaikutuksen alentamiseksi.

Ålandsbanken työskentelee tietoisuuden lisäämiseksi sekä resurssien käytön ja ympäristökuormituksen vähentämiseksi organisaatiossa. Toimimme aktiivisesti saavuttaaksemme konsernin ympäristösuunnitelmassa vahvistetut tavoitteet. Pankki jakaa vuosittain varoja Itämereen liittyvien ympäristöhankkeiden tukemiseen ja kompensoi siten resurssien käyttöään ja ympäristökuormitustaan. Käymme vuoropuhelua kestävydestä toimittajiemme ja yhteistyökumppaneittemme kanssa.

Koronapandemian seurauksena matkustaminen lakkasi lähes täysin, mikä on merkittävästi alentanut hiilidioksidipäästöä vuoteen 2020 verrattuna.

Konserni	3. nelj. 2021	2. nelj. 2021	%	3. nelj. 2020	%	1.1-30.9. 2021	1.1-30.9. 2020	%
Hiilidioksidipäästöt, kg								
Paperi	3 264	6 013	-46	4 192	-22	14 146	13 376	6
Sähkö	21 612	26 890	-20	19 884	9	72 466	67 148	8
Matkat	6 635	590		930		8 042	36 605	-78
Hiilidioksidi yhteensä	31 511	33 493	-6	25 006	26	94 654	117 129	-19

Konserni	3. nelj. 2021	2. nelj. 2021	%	3. nelj. 2020	%	1.1-30.9. 2021	1.1-30.9. 2020	%
Paperinkulutus, kg	3 607	6 644	-46	4 632	-22	15 631	14 780	6
Energiankulutus, GWh	0,55	0,52	6	0,54	2	1,60	1,62	-1
<i>joista uusiutuvaa</i>	0,48	0,43	12	0,47	2	1,36	1,39	-2
<i>joista muuta</i>	0,07	0,09	-22	0,07	0	0,24	0,23	4
Matkat, lkm	169	24		33		230	957	-76
<i>joista lentomatkoja</i>	94	12		16		123	692	-82
<i>joista laivamatkoja</i>	47	0		0		47	87	-46
<i>joista junamatkoja</i>	28	12		17	65	60	178	-66

Taloudellinen informaatio, sisällysluettelo

SIVU

Lyhennetty laaja tuloslaskelma	9
Yhteenveto muista laajan tuloksen eristä	10
Tuloskehitys neljännesvuosittain	11
Lyhennetty tase.....	12
Lyhennetty laskelma oman pääoman muutoksista.....	13
Lyhennetty rahavirtalaskelma	14

LIITETIEDOT

1. Tietoja yrityksestä.....	15
2. Osavuositarkastuksen laadintaperusteet ja olennaiset tilinpäätöksen laatimisperiaatteet	15
3. Segmenttiraportointi	16
4. Muutokset konsernirakenteessa	18
5. Korkokate	18
6. Palkkiotuotot, netto	19
7. Käyvän arvon rahoituserien nettotuotto	19
8. Muut kulut.....	20
9. Rahoitusvarojen arvonalentuminen, netto.....	20
10. Antolainaus yleisölle käyttötarkoituksen mukaan.....	21
11. Antolainaus yleisölle vaiheen mukaan	22
12. Liikkeeseen lasketut velkakirjat.....	23
13. Johdannaissopimukset.....	23
14. Käypään arvoon arvostetut rahoitusvälineet	24
15. Taseen ulkopuoliset sitoumukset	25
16. Asetetut vakuudet	25
17. Vakavaraisuus.....	26
18. Osakkeisiin liittyviä tietoja	29

Lyhennetty laaja tuloslaskelma

Konserni	Liite- tieto	3. nelj. 2021	2. nelj. 2021	%	3. nelj. 2020	%	1.1-30.9. 2021	1.1-30.9. 2020	%
miljoonaa euroa									
Korkokate	5	15,5	15,2	2	14,7	5	46,0	44,0	5
Palkkiotuotot, netto	6	19,1	18,9	1	15,2	25	57,6	47,9	20
Käyvän arvon rahoituserien nettotuotto	7	-1,7	-0,6		0,6		-1,9	1,4	
IT-tuotot		5,4	6,7	-19	4,9	11	18,1	15,9	14
Liiketoiminnan muut tuotot		6,9	3,0		0,4		10,1	0,9	
Tuotot yhteensä		45,2	43,2	4	35,8	26	129,8	110,0	18
Henkilöstökulut		-17,1	-18,5	-8	-15,3	12	-53,1	-46,1	15
Muut kulut	8	-8,3	-7,7	7	-6,4	30	-26,2	-22,5	17
Poistot		-4,3	-2,9	49	-3,1	39	-10,2	-9,2	10
Kulut yhteensä		-29,8	-29,2	2	-24,8	20	-89,5	-77,8	15
Tulos ennen arvonalentumisia		15,4	14,1	9	11,0	40	40,4	32,3	25
Rahoitusvarojen arvonalentuminen, netto	9	-0,8	-0,5	69	-0,3		-1,4	-4,9	-72
Liiketulos		14,6	13,6	7	10,7	36	39,0	27,4	42
Tuloverot		-2,5	-2,4	6	-2,2	16	-7,1	-5,7	24
Tilikauden tulos		12,1	11,2	8	8,5	42	31,9	21,7	47
Tuloksen jakautuminen:									
Määräysvallattomat omistajat		0,0	0,0		0,0	-40	0,0	0,0	
Ålandsbanken Abp:n osakkeenomistajat		12,1	11,2	8	8,5	42	31,9	21,7	47
Osakekohtainen tulos, euroa		0,77	0,72	8	0,55	41	2,05	1,39	47
Osakekohtainen tulos, liukuva 12 kk kauden loppuun, euroa		2,67	2,45	9	1,86	44			

Yhteenvedo muista laajan tuloksen eristä

Konserni	3. nelj. 2021	2. nelj. 2021	%	3. nelj. 2020	%	1.1-30.9. 2021	1.1-30.9. 2020	%
miljoonaa euroa								
Tilikauden tulos	12,1	11,2	8	8,5	42	31,9	21,7	47
Käypään arvoon muiden laajan tuloksen erien kautta arvostettavat varat								
Muutoksia arvostuksessa käypään arvoon	0,1	0,2	-57	0,9	-91	-0,5	2,8	
Siirretty tuloslaskelmaan	-0,1	0,0		-0,2	-25	-0,4	-1,6	-74
Muuntoerot								
Kauden aikana syntyneet voitot / tappiot	-0,5	1,2		-0,5	10	-1,2	-0,8	50
Vero eristä, jotka on siirretty tai voidaan myöhemmin siirtää tulosvaikutteisiksi	0,0	0,0		-0,1		0,2	-0,2	
<i>josta muiden laajan tuloksen erien kautta arvostettavia varoja</i>	0,0	0,0		-0,1		0,2	-0,2	
Erät, jotka on siirretty tai jotka voidaan myöhemmin siirtää tulosvaikutteisiksi	-0,5	1,3		0,1		-1,9	0,2	
Oman pääoman ehtoisten sijoitusten arvon muutokset	-0,1	0,2		-0,1		-0,2	-0,2	-12
Muuntoerot	-0,2	0,5				0,0		
Etuuspohjaisten eläkejärjestelyjen uudelleenarvostukset	-0,7	1,2		-0,1		1,7	-0,6	
Tulovero	0,3	-0,3		0,0		-0,2	0,2	
<i>josta oman pääoman ehtoisten sijoitusten arvon muutoksia</i>	0,0	0,0		0,0		0,0	0,0	-12
<i>josta muuntoeroja</i>	0,0	-0,1				-0,1		
<i>josta etuuspohjaisten eläkejärjestelyjen uudelleenarvostuksia</i>	0,1	-0,2		0,0		-0,3	0,1	
<i>josta vero korosta ensisijaisen lisäpääoman instrumenteista</i>	0,1	0,1	0			0,1		
Erät, joita ei myöhemmin siirretä tulosvaikutteisiksi	-0,8	1,5		-0,1		1,3	-0,6	
Muut laajan tulokset erät	-1,4	2,8		0,0		-0,6	-0,5	16
Tilikauden laaja tulos	10,7	14,0	-33	8,5	26	31,4	21,2	48
Laajan tuloksen jakautuminen:								
Määräysvallattomat omistajat	0,0	0,0		0,0	-40	0,0	0,0	
Ålandsbanken Abp:n osakkeenomistajat	10,7	14,0	-33	8,5	26	31,4	21,2	48

Tuloskehitys neljännesvuosittain

Konserni	3. nelj. 2021	2. nelj. 2021	1. nelj. 2021	4. nelj. 2020	3. nelj. 2020
miljoonaa euroa					
Korkokate	15,5	15,2	15,2	14,9	14,7
Palkkiotuotot, netto	19,1	18,9	19,6	18,5	15,2
Käyvän arvon rahoituserien nettotuotto	-1,7	-0,6	0,4	0,4	0,6
IT-tuotot	5,4	6,7	6,0	6,0	4,9
Liiketoiminnan muut tuotot	6,9	3,0	0,2	0,3	0,4
Tuotot yhteensä	45,2	43,2	41,4	40,1	35,8
Henkilöstökulut	-17,1	-18,5	-17,4	-16,9	-15,3
Muut kulut	-8,3	-7,7	-10,2	-7,9	-6,4
Poistot	-4,3	-2,9	-2,9	-3,1	-3,1
Kulut yhteensä	-29,8	-29,2	-30,5	-27,8	-24,8
Tulos ennen arvonalentumisia	15,4	14,1	10,9	12,3	11,0
Rahoitusvarojen arvonalentuminen, netto	-0,8	-0,5	-0,1	0,0	-0,3
Liiketulos	14,6	13,6	10,8	12,3	10,7
Tuloverot	-2,5	-2,4	-2,2	-2,5	-2,2
Tilikauden tulos	12,1	11,2	8,6	9,8	8,5
Tuloksen jakautuminen:					
Määräysvallattomat omistajat	0,0	0,0	0,0	0,0	0,0
Ålandsbanken Abp:n osakkeenomistajat	12,1	11,2	8,6	9,8	8,5

Lyhennetty tase

Konserni	Liite- tieto	30.9.2021	31.12.2020	%	30.9.2020	%
miljoonaa euroa						
Varat						
Käteiset varat ja saamiset keskuspankeilta		789	665	19	560	41
Saamistodistukset		707	778	-9	736	-4
Antolainaus luottolaitoksille		53	51	4	49	8
Antolainaus yleisölle	10, 11	4 591	4 378	5	4 221	9
Osakkeet ja osuudet		15	13	18	10	59
Osuudet osakkuusyrityksissä		8	1		1	
Johdannaissopimukset	13	14	25	-45	23	-40
Aineettomat hyödykkeet		24	24	-2	24	-2
Aineelliset hyödykkeet		31	33	-5	34	-8
Sijoituskiinteistöt		0	0	-2	0	-3
Kauden verotettavaan tuloon perustuvat verosaamiset		1	0		0	
Laskennalliset verosaamiset		6	5	3	5	10
Muut varat		85	36		38	
Siirtosaamiset ja maksetut ennakot		28	25	12	25	13
Varat yhteensä		6 353	6 035	5	5 726	11
Velat						
Velat luottolaitoksille ja keskuspankeille		751	509	47	474	59
Ottolainaus yleisöltä		3 836	3 605	6	3 459	11
Liikkeeseen lasketut velkakirjat	12	1 243	1 441	-14	1 335	-7
Johdannaissopimukset	13	7	15	-54	13	-47
Kauden verotettavaan tuloon perustuvat verovelat		3	5	-38	3	-9
Laskennalliset verovelat		34	32	7	32	8
Muut velat		94	57	64	57	64
Pakolliset varaukset		0	0	-10	0	
Siirtovelat ja saadut ennakot		41	40	2	37	11
Velat, joilla on huonompi etuoikeus kuin muilla veloilla		22	37	-41	36	-39
Velat yhteensä		6 031	5 743	5	5 446	11
Oma pääoma ja määräysvallattomien omistajien osuus						
Osakepääoma		42	42		42	
Ylikurssirahasto		33	33		33	
Vararahasto		25	25		25	
Käyvän arvon rahasto		4	6	-33	2	
Vapaan oman pääoman rahasto		28	28	1	28	1
Edellisten tilikausien tulos		160	159	1	151	6
Osakkeenomistajien osuus pääomasta		292	292	0	280	4
Määräysvallattomien omistajien osuus omasta pääomasta		0	0	21	0	0
Ensisijaisen lisäpääoman haltijat		29				
Oma pääoma yhteensä		322	292	10	280	15
Velat ja Oma pääoma yhteensä		6 353	6 035	5	5 726	11

Lyhennetty laskelma oman pääoman muutoksista

Konserni

miljoonaa euroa	Osake- pääoma	Ylikurssi- rahasto	Vara- rahasto	Käyvän arvon rahasto	Muunto- ero	Vapaan oman pääoman rahasto	Edellisten tilikausien tulos	Osakkeen- omistajien osuus omasta pääomasta	Määräys- vallattomien omistajien osuus omasta pääomasta	Ensisijaisen lisäpääoman haltijat	Yhteensä
Oma pääoma 31.12.2019	42,0	32,7	25,1	3,1	-1,3	27,4	129,3	258,3	0,0		258,4
Kauden tulos							21,7	21,7	0,0		21,7
Muut laajan tuloksen erät				0,8	-0,8		-0,5	-0,5			-0,5
<i>Liiketoimet omistajien kanssa</i>											
Kannustinohjelma						0,2		0,2			0,2
Osakesäästöohjelma							0,0	0,0			0,0
Oma pääoma 30.9.2020	42,0	32,7	25,1	3,9	-2,1	27,6	150,6	279,8	0,0		279,8
Kauden tulos							9,8	9,8	0,0		9,8
Muut laajan tuloksen erät				0,3	4,3		-1,7	2,8			2,8
Oma pääoma 31.12.2020	42,0	32,7	25,1	4,1	2,1	27,6	158,6	292,4	0,0		292,4
Kauden tulos							31,9	31,9	0,0		31,9
Muut laajan tuloksen erät				-0,9	-1,2		1,5	-0,6			-0,6
<i>Liiketoimet omistajien kanssa</i>											
Ensisijaisen lisäpääoman liikkeeseenlasku										29,4	29,4
Ensisijaisen lisäpääoman instrumentit, korko							-0,6	-0,6			-0,6
Jaettu osinko							-31,2	-31,2			-31,2
Kannustinohjelma						0,4		0,4			0,4
Oma pääoma 30.9.2021	42,0	32,7	25,1	3,3	0,9	28,0	160,3	292,3	0,0	29,4	321,8

Lyhennetty rahavirtalaskelma

Konserni	1.1-30.9.2021	1.1-31.12.2020	1.1-30.9.2020
miljoonaa euroa			
Liiketoiminta			
Liiketulos	39,0	39,7	27,4
Oikaisut liikevoittoon sisältyvistä, rahavirtaan vaikuttamattomista eristä	17,1	24,6	19,8
Tulos sijoitustoiminnasta	-2,6		
Maksetut tuloverot	-7,6	-4,9	-4,7
Liiketoiminnan varojen ja velkojen muutos	106,0	128,7	35,6
Liiketoiminnan rahavirta	151,9	188,2	78,1
Sijoitustoiminta			
Muutos osakkeet	-3,9	-4,4	-0,7
Muutos aineelliset hyödykkeet	-1,8	-1,3	-0,8
Muutos aineettomat hyödykkeet	-4,3	-3,8	-2,7
Sijoitustoiminnan rahavirta	-10,0	-9,5	-4,2
Rahoitustoiminta			
Ensisijaisen lisäpääoman liikkeeseenlasku	29,4		
Osakkeiden liikkeeseenlasku	0,4	0,2	0,2
Velkojen, joilla on huonompi etuoikeus kuin muilla veloilla, liikkeeseenlasku/lyhennys	-14,8		0,0
Leasingvelan lyhennys	-3,1	-4,9	-3,8
Ensisijaisesta lisäpääomasta maksettu korko	-0,6		
Jaettu osinko	-31,2		
Rahoitustoiminnan rahavirta	-19,8	-4,7	-3,5
Rahavarat kauden alussa	672,3	495,7	495,7
Kauden rahavirta	122,1	174,0	70,3
Rahavarojen kurssiero	-1,1	2,5	-0,7
Rahavarat kauden lopussa	793,2	672,3	565,3
Seuraavat erät sisältyvät rahavaroihin:			
Käteisvarat ja keskuspankkisaamiset	758,2	635,6	530,4
Vaadittaessa maksettavat saamiset luottolaitoksilta	35,1	36,7	34,9
Rahavarat yhteensä	793,2	672,3	565,3

Osavuositarkastuksesta Q1 2021 lukien liikkeeseen laskettujen korollisten arvopapereiden ja todistusten (lukuun ottamatta seniora etuoikeudettomia velkoja ja velkoja, joilla on huonompi etuoikeus kuin muilla veloilla) rahavirrat on siirretty rahoitustoiminnasta liiketoimintaan liikkeeseen laskettuina arvopapereina. Muutos tehdään yhdenmukaisuuden saamiseksi liiketoimintamallin kanssa. Vertailuluvut on laskettu uudelleen.

Liitetiedot konsernin osavuositarkastukseen

1. Tietoja yrityksestä

Ålandsbanken Abp on suomalainen julkinen osakeyhtiö, jonka pääkonttori sijaitsee Maarianhaminassa. Ålandsbanken Abp on liikepankki, jolla on Ahvenanmaalla, Manner-Suomessa ja Ruotsissa kaikkiaan 11 konttoria. Tytäryhtiönsä Crosskey Banking Solutions Ab Ltd:n kautta konserni on myös modernien pankkitietojärjestelmien toimittaja pienehköille ja keskusurille pankeille.

Emoyhtiön pääkonttorin virallinen osoite on:

Ålandsbanken Abp
Nygatan 2
22100 MARIEHAMN

Ålandsbanken Abp:n osakkeet ovat kaupankäynnin kohteena Nasdaq Helsinki Oy:ssä.

Hallitus on 25. lokakuuta 2021 hyväksynyt osavuositarkastuksen tilikaudelta 1.1.–30.9.2021.

2. Osavuositarkastuksen laadintaperusteet ja olennaiset tilinpäätöksen laatimisperiaatteet

OSAVUOSITARKASTUKSEN LAADINTAPERUSTEET

Osavuositarkastus kaudelta 1.1.–30.9.2021 on laadittu kansainvälisten tilinpäätösstandardien (International Financial Reporting Standards, IFRS) sekä International Accounting Standard 34 (IAS 34) -standardin Osavuositarkastukset mukaisesti sellaisina, kuin ne on hyväksytty EU:ssa.

Osavuositarkastus ei sisällä kaikkia tietoja ja liitetietoja, jotka vaaditaan vuositilinpäätöksen yhteydessä, ja se tulee lukea yhdessä konsernin vuositilinpäätöksen per 31.12.2020 kanssa.

Taulukot esittävät oikein pyöristetyt luvut kaikilla yksittäisillä riveillä. Se merkitsee kuitenkin sitä, että pyöristetyistä arvoista ei voida tehdä yhteenlaskua. Niissä tapauksissa, joissa pyöristettyjen arvojen yhteenlasku antaa tulokseksi nollan, ne esitetään taulukoissa nolla-arvoina ja toteuman puuttuessa tyhjänä tilana.

OLENNAISET TILINPÄÄTÖKSEN LAATIMISPERIAATTEET

Osavuositarkastuksen laadinnassa käytetyt olennaiset tilinpäätöksen laatimisperiaatteet ovat samat kuin ne, joita käytettiin vuositilinpäätöksen per 31.12.2020 laadinnassa.

Ålandsbanken on laskenut liikkeeseen ensisijaisen lisäpääoman instrumentteja (AT1). Nämä instrumentit luokitellaan omaksi pääomaksi, koska niihin ei sisälly Ålandsbankenille vaatimusta pääoman tai koron maksamisesta haltijoille. Ålandsbanken käsittelee maksut omaksi pääomaksi luokiteltujen rahoitusinstrumenttien (toisin sanoen ensisijaisen lisäpääoman) haltijoille voitonjakona ja sen vuoksi nämä maksut esitetään korkona. Maksu suoritetaan neljännesvuosittain ja korko on 3 kuukauden Stibor plus 3,75 prosenttia.

TULEVIA MUUTOKSIA

Kansainvälisistä tilinpäätössäännöistä tulkintoja antava IFRIC-komitea on antanut toisella neljänneksellä uuden päätöksen, joka koskee kehityskulujen käsittelyä tapauksissa, jolloin kehittäminen koskee järjestelmiä, joissa yrityksellä ei ole määräämisvaltaa, vaan on palvelun ostaja. Tällaisissa tapauksissa kuluja ei saa enää aktivoida, vaan ne käsitellään vuosikuluina. Päätöksellä ei odoteta olevan olennaista vaikutusta Ålandsbankenin taloudellisiin katsauksiin.

ARVIOINNIT JA ARVOSTUKSET

Osavuositarkastuksen laatiminen IFRS-standardien mukaisesti vaatii yrityksen johdolta arvioita ja arvostuksia sekä oletuksia, jotka vaikuttavat tilinpäätöksen laatimisperiaatteiden soveltamiseen ja esitettävien varojen ja velkojen, tuottojen ja kulujen määrään sekä tietoihin sitoumuksista. Vaikka tehdyt arvioinnit perustuvat yrityksen johdon parhaaseen tietämykseen kyseisistä tapahtumista ja toimenpiteistä, toteuma voi poiketa arvioinneista.

Merkittävät kirjanpidolliset arvioinnit, jotka on tehty konsernin tilinpäätöksen laatimisperiaatteiden soveltamisessa, liittyvät lähinnä IFRS 9:n mukaisen arvonalentumismallin soveltamiseen ja rahoitusvälineiden kirjaamiseen.

Vallitsevan koronakriisin aikana lyhennyksen lykkäystä hakeneita asiakkaita ei automaattisesti siirretä vaiheesta 1 vaiheeseen 2, koska lyhennyksen lykkäys ei sinänsä merkitse kohonnuttua tappioriskiä. Ålandsbankenin osalta luottovolyymi, jolle on myönnetty ja jolla on edelleen lyhennyksen lykkäys, on 35 miljoonaa euroa. Tämä volyyymi esitetään vaiheessa 1, mikäli lykkäyksen lisäksi ei ole olemassa muita seikkoja, jotka aiheuttaisivat siirtämisen muuhun vaiheeseen. Tämä käsittely oli voimassa 31.3.2021 asti.

Vuokrasopimusten kirjaamisessa IFRS 16:n mukaan on tehty arvioita vuokratuottojen määrittämisessä ja diskonttauskoron valinnassa.

3. Segmenttiraportointi

Ålandsbanken raportoi segmenttiraportoinnin IFRS 8 -standardin mukaisesti, mikä tarkoittaa sitä, että segmenttiraportointi heijastaa konsernin johdon saamaa informaatiota.

Private Banking käsittää Private Banking -toiminnan Ahvenanmaalla, Manner-Suomessa ja Ruotsissa sekä varainhoidon (Ålandsbanken Rahastoyhtiö Oy:n, Ålandsbanken Rahastot Oy:n, Ålandsbanken Rahastot II Oy:n sekä Ålandsbanken Rahastot III Oy:n). Premium Banking käsittää kaikkien asiakassegmenttien toiminnan, lukuun ottamatta Private Banking -toimintaa Ahvenanmaalla, Manner-Suomessa ja Ruotsissa sekä varainhoitoa. IT käsittää tytäryhtiön Crosskey Banking Solutions Ab Ltd:n ja S-Crosskey Ab:n. Konsernitoiminnot & Muut käsittää kaikki keskitetyt konsernitoiminnot mukaan lukien Treasury ja yhteistyökumppanuudet.

Konserni		1.1-30.9.2021				
miljoonaa euroa	Private	Premium	Konserni-			Yhteensä
	Banking	Banking	IT	Muut	Eliminoinnit	
Korkokate	21,2	21,1	0,0	3,8	0,0	46,0
Palkkiotuotot, netto	42,5	12,2	-0,1	2,8	0,2	57,6
Käyvän arvon rahoituserien nettotuotto	0,0	0,0	-0,7	-1,2	0,0	-1,9
IT-tuotot			31,4	0,3	-13,7	18,1
Muut tuotot	0,7	0,0	0,7	9,7	-0,9	10,1
Tuotot yhteensä	64,3	33,2	31,3	15,3	-14,3	129,8
Henkilöstökulut	-13,7	-5,1	-17,0	-17,3	0,0	-53,1
Muut kulut	-7,0	-4,2	-11,6	-14,7	11,3	-26,2
Poistot	-1,6	-0,2	-2,4	-8,8	2,8	-10,2
Sisäinen kustannustenjakaja	-17,2	-15,5		32,7		0,0
Kulut yhteensä	-39,5	-25,0	-30,9	-8,2	14,1	-89,5
Tulos ennen arvonalentumisia	24,8	8,3	0,3	7,2	-0,2	40,4
Rahoitusvarojen arvonalentuminen, netto	-1,2	-0,2		0,1		-1,4
Liiketulos	23,6	8,0	0,3	7,2	-0,2	39,0
Tuloverot	-4,9	-1,6	-0,2	-0,3		-7,1
Ålandsbanken Abp:n osakkeenomistajille kuuluva tilikauden tulos	18,8	6,4	0,1	6,9	-0,2	31,9
Liiketoimintavolyymeja						
Antolainaus yleisölle	1 892	2 292		407		4 591
Ottolainaus yleisöltä	1 841	1 941		68	-15	3 836
Aktiivisesti hallinnoitu pääoma	8 275	637		10		8 922
Riskin määrä	691	546	75	515		1 827
Oma pääoma	83	90	27	122		322
Avainlukuja						
Oman pääoman tuotto, % (ROE)	28,4	9,2	0,6	12,5		15,1
Kulu/tuotto-suhdeluku	0,61	0,75	0,99	0,53		0,69

miljoonaa euroa	Private Banking	Premium Banking	IT	Konserni- toiminnot &		Yhteensä
				Muut	Eliminoinnit	
Korkokate	21,3	20,2	0,0	2,5	0,0	44,0
Palkkiotuotot, netto	34,5	10,8	-0,1	2,3	0,2	47,9
Käyvän arvon rahoituserien nettotuotto	0,0	0,1	-0,1	1,4	0,0	1,4
IT-tuotot			27,2	0,9	-12,2	15,9
Muut tuotot	0,0	0,0	0,7	1,1	-0,9	0,9
Tuotot yhteensä	55,8	31,1	27,8	8,2	-13,0	110,0
Henkilöstökulut	-11,8	-5,0	-14,4	-14,9	0,0	-46,1
Muut kulut	-6,7	-3,9	-9,0	-14,4	11,6	-22,5
Poistot	-0,7	-0,2	-2,0	-8,1	1,8	-9,2
Sisäinen kustannustenjakso	-15,5	-14,6		30,1		0,0
Kulut yhteensä	-34,6	-23,8	-25,4	-7,3	13,3	-77,8
Tulos ennen arvonalentumisia	21,3	7,4	2,4	0,9	0,4	32,3
Rahoitusvarojen arvonalentuminen, netto	-1,5	-3,1		-0,2		-4,9
Liiketulos	19,7	4,3	2,4	0,6	0,4	27,4
Tuloverot	-4,1	-0,9	-0,5	-0,3		-5,7
Ålandsbanken Abp:n osakkeen- omistajille kuuluva tilikauden tulos	15,7	3,4	1,9	0,4	0,4	21,7
Liiketoimintavolyymeja						
Antolainaus yleisölle	1 853	2 248		122	-1	4 221
Ottolainaus yleisöltä	1 734	1 686		58	-19	3 459
Aktiivisesti hallinnoitu pääoma	6 100	442		5		6 547
Riskin määrä	683	614	75	321		1 693
Oma pääoma	93	99	25	63		280
Avainlukuja						
Oman pääoman tuotto, % (ROE)	21,6	4,6	10,7	1,0		10,8
Kulu/tuotto-suhdeluku	0,62	0,76	0,91	0,89		0,71

4. Muutokset konsernirakenteessa

Alandia Holding sai 30. kesäkuuta päätökseen kaikkien Rettig Groupin omistamien Alandia Vakuutuksen osakkeiden (24,9 prosenttia) hankinnan. Alandia Holding -yhtiön ovat perustaneet Ålandsbanken, Veritas Eläkevakuutus, Viking Line, Föreningen Konstsamfundet, Lundquist Shipping Company ja Wiklöf Holding tarkoituksenaan kyseisen osakeosuuden hankinta Alandia Vakuutuksesta. Alandia Holding on Ålandsbankenin osakkuusyritys.

Kolmannella vuosineljänneksellä myytiin tytäryhtiö Kiinteistö Oy Espoon Koivurinne ja osakkuusyritys Åland Index Solutions. Kiinteistö Oy Espoon Koivurinne harjoitti pankin haltuun otettuun panttikiinteistöön liittyvää kiinteistönhallintaa. Lisäksi Model IT sulautettiin Crosskeyhyn kolmannella vuosineljänneksellä.

5. Korkokate

Konserni	3. nelj. 2021	2. nelj. 2021	%	3. nelj. 2020	%	1.1-30.9. 2021	1.1-30.9. 2020	%
miljoonaa euroa								
Antolainaus luottolaitoksille ja keskuspankeille	-0,3	-0,3	-20	-0,1		-0,7	-0,1	
Antolainaus yleisölle	15,9	15,9	0	16,3	-2	47,7	48,9	-2
Saamistodistukset	0,1	0,1	-13	0,1	-11	0,2	0,3	-10
Johdannaissopimukset	0,3	0,3	-3	0,3	5	0,8	1,1	-23
Muut korkotuotot	0,0			0,0		0,0	0,0	
Korkotuotot yhteensä	16,1	15,9	1	16,6	-3	48,1	50,1	-4
<i>josta korkotuotot efektiivisen koron menetelmän mukaan</i>	<i>16,0</i>	<i>15,9</i>	<i>0</i>	<i>16,5</i>	<i>-3</i>	<i>47,9</i>	<i>49,8</i>	<i>-4</i>
Velat luottolaitoksille ja keskuspankeille	-0,8	-0,8	-3	0,0		-2,2	-0,3	
Ottolainaus yleisöltä	0,5	0,5	-3	0,5	-15	1,4	1,7	-21
Liikkeeseen lasketut velkakirjat	0,3	0,3	-19	0,8	-68	1,0	2,2	-54
Velat, joilla on huonompi etuoikeus kuin muilla veloilla	0,2	0,3	-31	0,3	-40	0,7	0,9	-18
Johdannaissopimukset	0,4	0,4	8	0,3	64	1,2	1,5	-19
Muut korkokulut	0,0	0,0	-15	0,0	-25	0,0	0,1	-40
Korkokulut yhteensä	0,6	0,7	-15	1,9	-69	2,1	6,1	-65
<i>josta korkokulut efektiivisen koron menetelmän mukaan</i>	<i>0,5</i>	<i>0,6</i>	<i>-14</i>	<i>1,9</i>	<i>-71</i>	<i>2,0</i>	<i>5,9</i>	<i>-66</i>
Korkokate	15,5	15,2	2	14,7	5	46,0	44,0	5
Korkomarginaali, prosenttia	1,06	1,06		1,06		1,04	1,09	
Sijoitusmarginaali, prosenttia	1,02	1,02		1,01		1,00	1,03	

Korot johdannaissopimuksista esitetään yhdessä sen erän kanssa, jota ne suojaavat suojauslaskennan (käyvän arvon suojaus ja rahavirran suojaus) puitteissa. Korkomarginaali on korollisten varojen keskisaldolla jaettujen korollisten varojen korko, josta on vähennetty korollisten velkojen keskisaldolla jaettujen korollisten velkojen korko. Keskisaldo lasketaan keskiarvona kyseisten kausien lopun arvoista. Sijoitusmarginaali on korkokate suhteessa taseen keskimääräiseen loppusummaan.

6. Palkkiotuotot, netto

Konserni	3. nelj. 2021	2. nelj. 2021	%	3. nelj. 2020	%	1.1-30.9. 2021	1.1-30.9. 2020	%
miljoonaa euroa								
Pankkipalvelut	2,7	2,6	5	2,4	16	7,9	7,3	8
Varainhoito	15,7	15,6	1	12,2	28	47,5	38,6	23
Muut palkkiot	0,7	0,8	-13	0,6	4	2,1	2,0	9
Palkkiotuotot, netto, yhteensä	19,1	18,9	1	15,2	25	57,6	47,9	20

7. Käyvän arvon rahoituserien nettotuotto

Konserni	3. nelj. 2021	2. nelj. 2021	%	3. nelj. 2020	%	1.1-30.9. 2021	1.1-30.9. 2020	%
miljoonaa euroa								
Arvostusryhmä käypään arvoon tulosvaikutteisesti								
Johdannaissopimukset	0,3	0,0		0,0		0,3	0,0	
Arvostusryhmä käypään arvoon tulosvaikutteisesti	0,3	0,0		0,0		0,3	0,0	
Suojauslaskenta								
<i>josta suojausinstrumentit</i>	-0,9	-1,5	-39	0,0		-3,2	0,7	
<i>josta suojauksen kohde</i>	1,0	1,5	-38	0,0		3,3	-0,9	
Suojauslaskenta	0,0	0,0		0,0	5	0,1	-0,2	
Nettotulos valuutan uudelleenarvostuksesta	0,0	0,0		0,0		-0,2	-0,4	-61
Modifiointitulo ja ECL	0,0	0,0		0,0		0,2	0,1	
Nettotuotot rahoitusvaroista ja -veloista	-2,0	-0,6		0,6		-2,4	2,0	
Yhteensä	-1,7	-0,6		0,6		-1,9	1,4	

8. Muut kulut

Konserni	3. nelj. 2021	2. nelj. 2021	%	3. nelj. 2020	%	1.1-30.9. 2021	1.1-30.9. 2020	%
miljoonaa euroa								
Vakausmaksu	0,0	-0,1		0,0		2,8	2,7	4
Muut hallintokulut	8,3	7,8	6	6,4	30	23,4	19,8	18
Yhteensä	8,3	7,7	7	6,4	30	26,2	22,5	17

9. Rahoitusvarojen arvonalentuminen, netto

Konserni	3. nelj. 2021	2. nelj. 2021	%	3. nelj. 2020	%	1.1-30.9. 2021	1.1-30.9. 2020	%
miljoonaa euroa								
Arvonalentumiset, vaihe 1	-0,1	-0,2	-43	-0,1	-17	-0,6	0,1	
Arvonalentumiset, vaihe 2	-0,1	0,0		-0,1	5	-0,1	2,2	
Arvonalentumiset, netto, vaihe 1-2	-0,2	-0,2	30	-0,3	-5	-0,6	2,3	
Arvonalentumiset, vaihe 3								
Uudet ja lisääntyneet saamiskohtaiset varaukset	1,9	1,2	60	1,9	-4	3,8	4,6	-19
Aikaisemmin tehtyjen varausten peruutukset	-0,7	-0,5	49	-1,4	-46	-1,8	-2,2	-20
Käytetty todettuihin luottotappioihin	0,0	-0,1	-93	-0,2	-95	-0,3	-4,8	-94
Todetut luottotappiot	0,1	0,2	-58	0,3	-69	0,6	5,3	-89
Todettujen luottotappioiden palautukset	-0,1	-0,1	60	-0,1	51	-0,3	-0,2	21
Arvonalentumiset, netto, vaihe 3	1,1	0,7	58	0,6	90	2,0	2,6	-23
Arvonalentumiset yhteensä	0,8	0,5	69	0,3		1,4	4,9	-72
josta antolainauksesta yleisölle	0,8	0,5	57	0,3		1,6	4,8	-68
josta taseen ulkopuolisista sitoumuksista	0,0	0,0		0,0	-68	0,0	0,0	
josta hankintamenoön jaksotetuista saamistodistuksista	0,0	0,0	-79	0,0	37	-0,1	0,0	
Luottotappiotaso, antolainaus yleisölle, %	0,07	0,05		0,03		0,05	0,16	

10. Antolainaus yleisölle käyttötarkoituksen mukaan

Konserni	30.9.2021		31.12.2020		%	30.9.2020		%
miljoonaa euroa	Antolainaus ennen varauksia	Varaukset	Antolainaus varausten jälkeen	Antolainaus varausten jälkeen		Antolainaus varausten jälkeen		
Yksityishenkilöt								
Asunnot	2 704	-3	2 702	2 466	10	2 355	15	
Arvopaperit ja muut sijoitukset	402	0	401	388	3	333	21	
Elinkeinotoiminta	95	-2	93	101	-8	104	-10	
Muu yksityistalous	329	-4	326	295	10	277	18	
Yksityishenkilöt yhteensä	3 530	-8	3 522	3 250	8	3 069	15	
Yritykset								
Merenkulku	56	-1	56	61	-9	55	1	
Kauppa	43	0	42	38	10	39	9	
Asuntotoiminta	280	-1	279	260	7	306	-9	
Muu kiinteistötoiminta	151	-1	150	181	-17	195	-23	
Rahoitus- ja vakuutustoiminta	229	0	229	253	-10	234	-2	
Hotelli- ja ravintolatoiminta	33	-1	32	34	-5	31	4	
Maatalous, metsätalous ja kalatalous	12	0	12	12	1	11	11	
Rakennustoiminta	54	0	54	87	-38	97	-45	
Muu teollisuustoiminta	38	0	37	38	-2	38	-1	
Muu palvelutoiminta	115	0	115	113	1	101	14	
Yritykset yhteensä	1 010	-5	1 005	1 078	-7	1 106	-9	
Julkisyhteisöt ja aatteelliset järjestöt	64	0	64	49	30	47	38	
Julkisyhteisöt ja aatteelliset järjestöt yhteensä	64	0	64	49	30	47	38	
Yhteensä	4 604	-13	4 591	4 378	5	4 221	9	

11. Antolainaus yleisölle vaiheen mukaan

Konserni	1.1-30.9.2021				1.1-30.9.2020
	Vaihe 1	Vaihe 2	Vaihe 3	Yhteensä	Yhteensä
miljoonaa euroa					
Kirjattu arvo, brutto					
Avaava tase 1. tammikuuta	4 197,4	153,5	38,9	4 389,8	4 122,5
Päättävä tase 30. syyskuuta	4 400,3	149,3	54,6	4 604,1	4 233,6
Varaukset odotettavissa olevia tappioita varten					
Avaava tase 1. tammikuuta	2,5	1,0	8,3	11,9	12,4
Alkuperäisestä myöntämisestä ja hankinnasta johtuvat lisäykset	0,5	0,0	0,0	0,6	0,1
Vähennys taseesta poistamisen seurauksena	-0,4	0,0	-0,6	-1,0	-1,4
Vähennys poiskirjaamisten seurauksena	0,0	0,0	0,0	0,0	-3,5
Siirto vaiheeseen 1	0,4	-0,4	0,0	0,0	0,0
Siirto vaiheeseen 2	-0,4	0,8	-0,3	0,0	0,0
Siirto vaiheeseen 3	0,0	-0,2	0,2	0,0	0,0
Muutokset muuttuneen luottoriskin seurauksena (netto)	-0,4	-0,3	2,3	1,7	4,5
Muutokset arvostusmenetelmän muutosten seurauksena (netto)	0,0	0,0	0,0	0,0	0,0
Valuuttakurssierot ja muut oikaisut	0,0	0,0	0,0	0,0	0,0
Päättävä tase 30. syyskuuta	2,1	1,0	10,0	13,1	12,2
Kirjattu arvo, netto					
Avaava tase 1. tammikuuta	4 194,9	152,4	30,6	4 377,9	4 110,0
Päättävä tase 30. syyskuuta	4 398,1	148,3	44,6	4 591,0	4 221,4
Arvonalentumiset, IFRS 9 - avainluvut					
	30.9.2021	31.12.2020	30.9.2020		
Antolainaus yleisölle, varausaste yhteensä, %	0,28	0,27	0,29		
Antolainaus yleisölle, varausaste vaihe 1, %	0,05	0,06	0,01		
Antolainaus yleisölle, varausaste vaihe 2, %	0,66	0,68	2,03		
Antolainaus yleisölle, varausaste vaihe 3, %	18	21	16		
Antolainaus yleisölle, vaiheen 3 osuus, %	1,19	0,89	1,30		

12. Liikkeeseen lasketut velkakirjat

Konserni	30.9.2021	31.12.2020	%	30.9.2020	%
miljoonaa euroa					
Sijoitustodistukset	39	280	-86	187	-79
Katetut joukkolainat	1 203	910	32	898	34
Kattamattomat senior-joukkolainat	0	251	-100	251	-100
Yhteensä	1 243	1 441	-14	1 335	-7

13. Johdannaisopimukset

Konserni	30.9.2021			31.12.2020					
	Nimellismäärä/juoksuaika			Nimellismäärä/juoksuaika					
miljoonaa euroa				Positiiviset		Negatiiviset			
	alle 1 v	1-5 v	yli 5 v	Nimellis- määrä	markkina- arvot	markkina- arvot	Nimellis- määrä	markkina- arvot	markkina- arvot
Johdannaiset kaupankäyntiin									
Korkosidonnaiset sopimukset									
<i>Koronvaihtosopimukset</i>	6	59	6	72	2	2	64	3	3
Valuuttasidonnaiset sopimukset									
<i>Valuuttatermiinit</i>	459			459	1	1	420	6	6
Yhteensä	465	59	6	530	3	3	484	9	9
Johdannaiset käyvän arvon suojaukseen									
Korkosidonnaiset sopimukset									
<i>Koronvaihtosopimukset</i>	2	815	61	877	10	4	1 118	16	6
Yhteensä	2	815	61	877	10	4	1 118	16	6
Johdannaisopimukset yhteensä	466	874	67	1 408	14	7	1 602	25	15
<i>joista selvitettyjä</i>	5	874	64	943	11	6	1 176	17	9

14. Käypään arvoon arvostetut rahoitusvälineet

Konserni		30.9.2021		
miljoonaa euroa	Rahoitusvälineet joille noteeratut hinnat (taso 1)	Arvostus perustuen saatavilla olevaan markkinainformaatioon (taso 2)	Arvostus ilman saatavilla olevaa markkinainformaatiota (taso 3)	Yhteensä
Saamistodistukset	443			443
Antolainaus yleisölle		162		162
Osakkeet ja osuudet	1		14	15
Johdannaissopimukset		14		14
Muut rahoitusvarat			4	4
Rahoitusvarat yhteensä	444	176	18	638
Velat yleisölle ja julkisyhteisöille				
Liikkeeseen lasketut velkakirjat		646		646
Johdannaissopimukset		7		7
Muut rahoitusvelat			3	3
Rahoitusvelat yhteensä		653	3	655

Konserni		31.12.2020		
miljoonaa euroa	Rahoitusvälineet joille noteeratut hinnat (taso 1)	Arvostus perustuen saatavilla olevaan markkinainformaatioon (taso 2)	Arvostus ilman saatavilla olevaa markkinainformaatiota (taso 3)	Yhteensä
Saamistodistukset	478	13		491
Antolainaus yleisölle		130		130
Osakkeet ja osuudet	1		12	13
Johdannaissopimukset		25		25
Rahoitusvarat yhteensä	479	167	12	658
Liikkeeseen lasketut velkakirjat		901		901
Johdannaissopimukset		15		15
Rahoitusvelat yhteensä		916		916

Muutokset tasoon 3 sisältyvissä omistuksissa	1.1-30.9.2021	1.1-31.12.2020
miljoonaa euroa	Osakkeet ja osuudet	Osakkeet ja osuudet
Kirjattu arvo vuoden alussa	12,0	9,4
Uushankinnat/uudelleenluokittelu	2,5	2,5
Arvonmuutos kirjattu muihin laajan tuloksen eriin	-0,2	0,2
Kirjattu arvo kauden päättyessä	14,3	12,0

Rahoitusvälineet, joille on olemassa helposti saatavissa olevia hintatietoja, ja jotka edustavat käypiä ja usein esiintyviä liiketapahtumia arvostetaan aktueellisiin markkinahintaan. Rahoitusvaroilta käytetään aktueellia ostokursseja ja rahoitusveloille käytetään aktueellia myyntikursseja. Pankin nettomääräisen markkinariskin perusteella hallittavien rahoitusvälineryhmien aktueelli markkinahinta rinnastetaan hintaan, joka saataisiin myytäessä tai maksettaisiin ostettaessa nettopositiio.

Rahoitusvälineille, joille ei ole olemassa luotettavia markkinahintatietoja, käypä arvo määrätään arvostusmallien avulla. Tällaiset mallit voivat, rahoitusvälineen luonteesta riippuen, perustua esimerkiksi hintavertailuihin, nykyarvolaskelmiin tai optioarvostusteoriaan. Malleissa käytetään syöttötietoina markkinahintoja ja muita muuttujia, joiden arvioidaan vaikuttavan hinnoitteluun. Arvostusten perustana olevat mallit ja syöttötiedot todennetaan säännöllisesti sen varmistamiseksi, että ne ovat yhtäpitävät markkinakäytännön ja vakiintuneen finanssiteorian kanssa.

Arvostushierarkia

Rahoitusvälineet, jotka on arvostettu aktiivisilta markkinoilta saatavien identtisten varojen/velkojen markkinanoteerausten mukaisesti, luokitellaan tasona 1. Rahoitusvälineet, jotka on arvostettu olennaisimmilta osin markkinadataan perustuvien arvostusmallien avulla, luokitellaan tasona 2. Rahoitusvälineet, jotka on arvostettu sellaisiin syöttötietoihin perustuvan mallin avulla, jotka eivät ole todennettavissa ulkoisilla markkinatiedoilla, luokitellaan tasona 3. Nämä omistukset ovat lähinnä listaamattomia osakkeita. Tällaiset omistukset arvostetaan

yleensä pankin osuutena yhtiön substanssiarvosta. Niiden yhtiöiden osakkeet, jotka ovat toteuttaneet osakeannin ilman osakkeiden omistukseen perustuvaa merkintäetuoikeutta, arvostetaan kyseiseen merkintäkurssiin, josta on tehty osakkeen epälikvidiydestä johtuva vähennys. Listaamattomat osakkeet ovat olennaisimmilta osin luokiteltu myytävissä oleviksi. Näiden omistusten arvomuutokset kirjataan muihin laajan tuloksen eriin.

Edellisellä sivulla olevissa taulukoissa käypään arvoon arvostetut rahoitusvälineet on luokiteltu huomioiden se, miten ne on arvostettu ja tasepäivänä tehdyssä arvostuksessa käytetyn markkinadatan aste. Jos tasepäivänä tehty luokittelu on muuttunut verrattuna luokitteluun edellisenä vuodenvaihteena, rahoitusvälinettä on siirretty taulukossa olevien tasojen välillä. Kauden aikana ei ole tapahtunut rahoitusvälineiden siirtoja tasojen 1 ja 2 välillä. Tason 3 muutokset ilmenevät edellisellä sivulla olevasta erillisestä taulukosta.

15. Taseen ulkopuoliset sitoumukset

Konserni	30.9.2021	31.12.2020	%	30.9.2020	%
miljoonaa euroa					
Takaukset	43	42	4	40	8
Käyttämättömät sekkitililimiitit	304	276	10	266	14
Käyttämättömät luottokorttilimiitit	88	86	2	85	2
Luottolupaukset	617	315	96	421	47
Muut sitoumukset	32	32	0	29	10
Yhteensä	1 084	751	44	842	29
Varaus odotettavissa olevia tappioita varten	0	0	-10	0	

16. Asetetut vakuudet

Konserni	30.9.2021	31.12.2020	%	30.9.2020	%
miljoonaa euroa					
Antolainaus luottolaitoksille	18	14	26	14	25
Saamistodistukset	316	299	6	301	5
Lainasaamiset, jotka muodostavat katettujen joukkolainojen vakuusmassan	2 093	1 548	35	1 515	38
Muut	4	4	7	3	11
Yhteensä	2 432	1 864	30	1 834	33

Kauden aikana ei ole tapahtunut olennaista siirtymää koskien niiden rahoitusvarojen ja -velkojen määrää, jotka ovat kuittauksen, nettoutussopimuksen tai vastaavan kohteena. Tiedot tämäntyyppisistä sopimuksista sisältyvät Ålandsbankenin vuosikertomuksen liitetietoon K45.

17. Vakavaraisuus

Konserni	30.9.2021	31.12.2020	%	30.9.2020	%
miljoonaa euroa					
Taseen mukainen oma pääoma	292,3	292,4	0	279,8	4
Ennakoitu osingonjako	-15,8	-31,2	-49	-26,0	-39
Ydinpääoma ennen vähennyksiä	276,5	261,2	6	253,9	9
Aineettomat hyödykkeet	-22,3	-22,9	-2	-24,1	-7
Määräysvallattomien omistajien osuus	0,0	0,0	21	0,0	0
Muut erät, netto	0,0	0,0		0,0	
Muut arvonokaisut	-0,5	-0,5	-9	-0,5	-4
Odotetut luottotappiot IRB:n mukaan kirjanpitoon merkittyjen lisäksi (alijäämä)	-6,6	-3,7	78	-5,8	15
IFRS 9:n siirtymäsäännöistä johtuvat oikaisut	0,3	0,5	-29	0,5	-29
Covid-19-helpotukset	7,1	4,0	76	2,1	
Ydinpääoma	254,5	238,5	7	226,0	13
Ensisijaisen lisäpääoman instrumentit	29,4				
Ensisijainen lisäpääoma	29,4				
Ensisijainen pääoma	283,9	238,5	19	226,0	26
Toissijaisen pääoman instrumentit	21,9	37,0	-41	36,0	-39
Toissijainen pääoma	21,9	37,0	-41	36,0	-39
Omat varat yhteensä	305,9	275,5	11	262,0	17
Luottoriskin vakavaraisuusvaatimus IRB-menetelmän mukaan	39,2	39,8	-1	42,7	-8
Lisävakavaraisuusvaatimus IRB-menetelmän mukaan	5,9	8,7	-32	8,7	-32
Luottoriskin vakavaraisuusvaatimus standardimenetelmän mukaan	83,2	67,0	24	65,9	26
Arvonokaisuriskin vakavaraisuusvaatimus	0,0	0,0		0,0	
Operatiivisen riskin vakavaraisuusvaatimus	17,8	18,2	-2	18,2	-2
Vakavaraisuusvaatimus	146,2	133,6	9	135,4	8
Vakavaraisuussuhteet					
Ydinvakavaraisuussuhde, %	13,9	14,3		13,4	
Vakavaraisuussuhde, ensisijainen pääoma, %	15,5	14,3		13,4	
Kokonaisvakavaraisuussuhde, %	16,7	16,5		15,5	
Riskin määrä	1 827	1 671	9	1 693	8
josta luottoriskin osuus, %	88	86		87	
josta operatiivisen riskin osuus, %	12	14		13	

Lisäpääomaa koskevat vaatimukset, %	30.9.2021	31.12.2020	30.9.2020
Ydinpääomavaatimus yhteensä, mukaan lukien lisäpääomavaatimus	7,6	8,5	8,5
josta ydinpääomavaatimus pilari 1:n mukaan	4,5	4,5	4,5
josta ydinpääomavaatimus pilari 2:n mukaan	0,6	1,5	1,5
josta kiinteä lisäpääomavaatimus	2,5	2,5	2,5
josta muuttuva lisäpääomavaatimus	0,0	0,0	0,0
josta järjestelmäriskkejä koskeva lisäpääomavaatimus	0,0	0,0	0,0
Käytettävissä oleva ydinpääoma käytettäväksi lisäpääomana	13,9	14,3	13,4

Vastuuryhmä	30.9.2021				
miljoonaa euroa	Brutto- vastuu	Vastuu maksukyvyttö- myyshetkellä	Riski- paino, %	Riskin määrä	Vaka- varaisuus- vaatimus
Luottoriski sisäisten luottoluokitusten menetelmän mukaan					
Ilman omia LGD-estimaatteja					
Yritykset - Muut suurehkot yritykset	276,3	216,8	50	109,4	8,7
Yritykset - Pk-yritykset	310,0	275,5	53	146,5	11,7
Yritykset - Erityisantolainaus	5,0	5,0	71	3,6	0,3
Omat LGD-estimaatit					
Kiinteistövakuudelliset vähittäisvastuut (ei pk-yritykset)	1 846,0	1 831,2	9	164,7	13,2
Kiinteistövakuudelliset vähittäisvastuut (pk-yritykset)	124,8	122,8	21	25,8	2,1
Vähittäisvastuut - muut pk-yritykset	34,8	33,5	20	6,8	0,5
Vähittäisvastuut - muut, ei pk-yritykset	388,7	334,9	10	33,7	2,7
Vastuut yhteensä sisäisten luottoluokitusten menetelmän mukaan	2 985,7	2 819,6	17	490,6	39,2
Luottoriski standardimenetelmän mukaan					
Valtiot ja keskuspankit	814,4	898,0	0	0,0	0,0
Aluehallinnot ja paikallisviranomaiset	63,2	90,7	0	0,0	0,0
Kansainväliset kehityspankit	40,3	47,7	0	0,0	0,0
Kansainväliset organisaatiot	4,0	4,0	0	0,0	0,0
Luottolaitokset	257,2	217,7	21	46,4	3,7
Yritykset	665,4	254,8	96	244,7	19,6
Vähittäisaamiset	709,0	260,6	49	128,8	10,3
Kiinteistövakuudelliset vastuut	1 330,7	1 329,2	34	447,0	35,8
Maksukyvyttömyystilassa olevat vastuut	15,6	13,5	117	15,8	1,3
Katetut joukkolainat	437,1	437,1	11	47,6	3,8
Yhteistä sijoitustoimintaa harjoittaviin yrityksiin liittyvät vastuut (rahastot)	0,9	0,9	116	1,1	0,1
Oman pääoman ehtoiset vastuut	22,7	22,7	154	35,0	2,8
Muut erät	140,0	140,0	53	73,5	5,9
Vastuut yhteensä standardimenetelmän mukaan	4 500,6	3 716,8	28	1 040,0	83,2
Kokonaisriskin määrä, luottoriski	7 486,4	6 536,5	23	1 530,5	122,4

Vastuuryhmä	31.12.2020				
miljoonaa euroa	Brutto- vastuu	Vastuu maksukyvyttö- myyshetkellä	Riski- paino, %	Riskin määrä	Vaka- varaisuus- vaatimus
Luottoriski sisäisten luottoluokitusten menetelmän mukaan					
Ilman omia LGD-estimaatteja					
Yritykset - Muut suurehkot yritykset	183,0	144,9	50	73,1	5,8
Yritykset - Pk-yritykset	397,7	352,5	53	187,0	15,0
Yritykset - Erityisantolainaus	5,0	5,0	93	4,7	0,4
Omat LGD-estimaatit					
Kiinteistövakuudelliset vähittäisvastuut (ei pk-yritykset)	1 833,8	1 821,3	9	169,5	13,6
Kiinteistövakuudelliset vähittäisvastuut (pk-yritykset)	118,6	117,7	21	24,5	2,0
Vähittäisvastuut - muut pk-yritykset	32,8	31,2	21	6,5	0,5
Vähittäisvastuut - muut, ei pk-yritykset	362,9	313,8	10	31,7	2,5
Vastuut yhteensä sisäisten luottoluokitusten menetelmän mukaan	2 933,8	2 786,3	18	497,0	39,8
Luottoriski standardimenetelmän mukaan					
Valtiot ja keskuspankit	700,5	812,8	0	0,0	0,0
Aluehallinnot ja paikallisviranomaiset	64,2	90,1	0	0,0	0,0
Julkisyhteisöt ja julkisoikeudelliset laitokset	11,7	11,7	0	0,0	0,0
Kansainväliset kehityspankit	53,5	58,6	0	0,0	0,0
Kansainväliset organisaatiot	4,0	4,0	0	0,0	0,0
Luottolaitokset	264,8	209,0	20	42,6	3,4
Yritykset	555,6	195,5	95	185,2	14,8
Vähittäissaamiset	459,5	207,6	43	90,1	7,2
Kiinteistövakuudelliset vastuut	1 158,2	1 155,5	33	382,9	30,6
Maksukyvyttömyystilassa olevat vastuut	2,9	2,3	121	2,8	0,2
Katetut joukkolainat	470,8	470,6	11	51,7	4,1
Oman pääoman ehtoiset vastuut	14,3	14,3	100	14,3	1,1
Muut erät	93,7	93,7	71	67,0	5,4
Vastuut yhteensä standardimenetelmän mukaan	3 853,7	3 325,9	25	836,7	67,0
Kokonaisriskin määrä, luottoriski	6 787,5	6 112,1	22	1 333,7	106,7
Vähimmäisomavaraisuusaste					
	30.9.2021	31.12.2020	%	30.9.2020	%
miljoonaa euroa					
Ensisijainen pääoma	283,9	238,5	19	226,0	26
Vastuiden kokonaismäärä	5 920,1	5 624,8	5	5 872,1	1
josta taseeseen sisältyviä eriä	5 698,1	5 466,7	4	5 699,4	0
josta taseen ulkopuolisia eriä	222,0	158,1	40	172,7	29
Vähimmäisomavaraisuusaste, %*	4,8	4,2		3,8	

*Ilman Covid-19-pandemiaan liittyviä helpotuksia vähimmäisomavaraisuusaste olisi ollut 4,3 % per 30. syyskuuta 2021. Vähimmäisomavaraisuusaste on laskettu kauden lopun tilanteen mukaan. Ensisijainen pääoma sisältää kauden tuloksen.

18. Osakkeisiin liittyviä tietoja

Konserni	30.9.2021	31.12.2020	%	30.9.2020	%
tuhat					
Liikkeessä olevat A-osakkeet, kpl	6 476	6 476		6 476	
Liikkeessä olevat B-osakkeet, kpl	9 126	9 110	0	9 110	0
Liikkeessä olevat osakkeet yhteensä	15 602	15 586	0	15 586	0
Liikkeessä olevat osakkeet yhteensä, laimennettu	15 616	15 634	0	15 598	0
Osakkeenomistajien osuus omasta pääomasta osaketta kohden, euroa	18,74	18,76	0	17,95	4
Viimeisin kauppa A-osake, euroa	28,60	21,60	32	18,80	52
Viimeisin kauppa B-osake, euroa	27,70	20,90	33	18,80	47
Pörssi-arvo, miljoonaa euroa	438	330	33	293	49
Pörssi-arvo/osakkeenomistajien osuus omasta pääomasta, %	150	113		105	

Konserni	3. nelj. 2021	2. nelj. 2021	%	3. nelj. 2020	%	1.1-30.9. 2021	1.1-30.9. 2020	%
tuhat								
Liikkeessä olevien osakkeiden lukumäärä keskimäärin	15 602	15 602		15 586	0	15 598	15 577	0
Liikkeessä olevien osakkeiden lukumäärä keskimäärin, laimennettu	15 602	15 602		15 586	0	15 598	15 577	0
Osakekohtainen tulos, euroa	0,77	0,72	8	0,55	41	2,05	1,39	47
Osakekohtainen tulos, laimennettu, euroa	0,77	0,72	8	0,55	41	2,05	1,39	47
Osakekohtainen tulos, liukuva 12 kk, euroa	2,67	2,45	9	1,86	44			

Käännös

Raportti Ålandsbanken Abp:n osavuositarkastuksen 1.1.–30.9.2021 yleisluonteisesta tarkastuksesta

Ålandsbanken Abp:n hallitukselle

Johdanto

Olemme tarkastaneet yleisluonteisesti Ålandsbanken Abp:n konsernin lyhennetyn taseen 30.9.2021, lyhennetyn laajan tuloslaskelman, lyhennetyn oman pääoman muutoksia koskevan laskelman, lyhennetyn rahavirtalaskelman ja tietyt selittävät liitetiedot kyseisenä päivänä päättyneeltä yhdeksän kuukauden jaksolta. Hallitus ja toimitusjohtaja vastaavat osavuositarkastuksen laatimisesta IAS 34 Osavuositarkastukset -standardin sekä muiden Suomessa voimassa olevien osavuositarkastuksen laatimista koskevien säännösten mukaisesti. Suorittamamme yleisluonteisen tarkastuksen perusteella esitämme johtopäätöksen osavuositarkastuksesta.

Yleisluonteisen tarkastuksen laajuus

Yleisluonteinen tarkastus on suoritettu kansainvälisen yleisluonteista tarkastusta koskevan standardin ISRE 2410 ”Yhteisön tilintarkastajan suorittama osavuosi-informaation yleisluonteinen tarkastus” mukaisesti. Yleisluonteiseen tarkastukseen kuuluu tiedustelujen tekemistä pääasiallisesti talouteen ja kirjanpitoon liittyvistä asioista vastaaville henkilöille sekä analyttisiä toimenpiteitä ja muita yleisluonteisen tarkastuksen toimenpiteitä. Yleisluonteinen tarkastus on laajuudeltaan huomattavasti suppeampi kuin tilintarkastusstandardien mukaisesti suoritettava tilintarkastus, ja siksi emme pysty sen perusteella varmistumaan siitä, että saamme tietoomme kaikki sellaiset merkittävät seikat, jotka ehkä tunnistettaisiin tilintarkastuksessa. Näin ollen emme anna tilintarkastuskertomusta.

Johtopäätös

Yleisluonteisen tarkastuksen perusteella tietoomme ei ole tullut mitään, mikä antaisi meille syyn uskoa, ettei osavuositarkastusta ole laadittu IAS 34 Osavuositarkastukset -standardin sekä muiden Suomessa voimassa olevien osavuositarkastuksen laatimista koskevien säännösten mukaisesti.

Helsingissä 26. lokakuuta 2021

MARCUS TÖTTERMAN
KHT

FREDRIK WESTERHOLM
KHT

HENRY MAARALA
KHT