

BOKSLUTSKOMMUNIKÉ

För perioden januari – december 2008

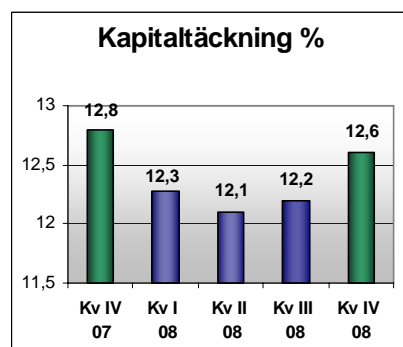
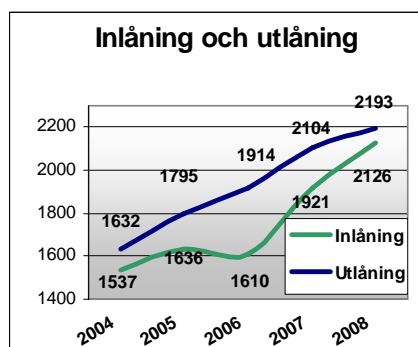
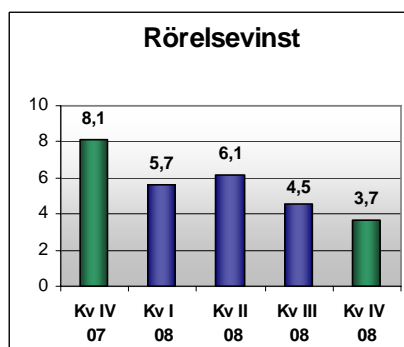
27.02.2009

Perioden i korthet

- Koncernens rörelsevinst minskade med 30 % till 20,0 Meuro (januari – december 2007: 28,6)
- Räntenettet ökade med 7 % till 42,1 Meuro (39,3)
- Provisionsintäkterna minskade med 8 % till 18,6 Meuro (20,3)
- Intäkterna sammanlagt minskade med 2 % till 74,2 Meuro (75,4)
- Kostnaderna ökade med 13 % till 52,1 Meuro (46,0)
- Nedskrivning av krediter uppgick till 2,3 Meuro (1,0)
- Utlåningen ökade med 4 % till 2 193 Meuro (december 2007: 2 104)
- Inlåningen ökade med 11 % till 2 126 Meuro (december 2007: 1 921)
- Det förvaltade fondkapitalet minskade med 38 % till 236 Meuro (377)
- Avkastningen på eget kapital (ROE) var 10,7 % (16,4)
- Kostnad/intäktsrelationen (K/I) uppgick till 73 % (62)
- Kapitältäckningsgraden enligt Basel 2 uppgick till 12,6 % (12,8)
- Vinsten per aktie uppgick till 1,22 euro (1,75)
- I dividend föreslås 0,50 euro (1,00) per aktie
- Koncernens resultat för 2009 förväntas bli bättre än under 2008

"Ett godkänt resultat i rådande marknad där vi samtidigt stärkt vår position som bank för den serviceinriktade placeraren och förberett en landstigning i Sverige."

Peter Wiklöf, VD



ÅLANDSBANKEN

Ålandsbanken Abp är en framgångsrik, modern affärsbank som aktivt är med i den framtida utvecklingen av finansiella tjänster. Förutom på Åland har banken kontor i Helsingfors, Esbo, Åbo, Pargas, Tammerfors och Vasa. Ab Compass Card Oy Ltd, Crosskey Banking Solutions Ab Ltd, Ålandsbanken Asset Management Ab, Ålandsbanken Equities Ab, Ålandsbanken Fondbolag Ab och Ålandsbanken Veranta Ab ingår i koncernen.

RESULTAT OCH LÖNSAMHET

Denna bokslutskommuniké har upprättats enligt de av EU godkända IFRS-standarderna, samt enligt IAS 34, delårsrapportering.

Resultatet för perioden i sammandrag

Det gångna året har inneburit stora utmaningar som en följd av den internationella finanskrisen. ÅAB-koncernen har haft en positiv utveckling inom den traditionella bankverksamheten, men har drabbats av minskade intäkter från kapitalmarknadsverksamheten eftersom aktivitet och förvaltad kapital minskat. IT-verksamheten har påverkats negativt av en arbetskonflikt och interna omstruktureringar.

ÅAB-koncernens rörelsevinst minskade under januari - december med 30¹⁾ procent till 20,0 miljoner euro (28,6). Rörelsevinsten minskade som en följd av lägre intäkter från kapitalmarknadsprodukter och egen handel med värdepapper samt högre kostnader i verksamheten. Dessutom påverkades resultatet för 2007 av realisationsvinster och värdeökningar i finansiella tillgångar samt återbetalning från affärsbankernas säkerhetsfond.

Intäkterna minskade med 2 procent till 74,2 miljoner euro (75,4) medan kostnaderna ökade med 13 procent till 52,1 miljoner euro (46,0). Avkastningen på eget kapital (ROE) sjönk till 10,7 procent (16,4) och resultatet per aktie till 1,22 euro (1,75).

Räntenetto

Koncernens räntenetto ökade under perioden med 7 procent till 42,1 miljoner euro (39,3). Högre ränteläge och större volym på både inlåning och utlåning förbättrade räntenettet. Utlåningsvolymen ökade med 4 procent till 2 193 miljoner euro (2 104). Inlåningsvolymen ökade med 11 procent till 2 126 miljoner euro (1 921).

Övriga intäkter

Provisionsintäkterna sjönk med 8 procent till 18,6 miljoner euro (20,3). Intäkterna från fond- och förmögenhetsförvaltning minskade på grund av mindre handelsvolym och lägre förvaltad kapital, medan värdepappersprovisionerna ökade.

Resultatet av egen handel med värdepapper uppvisar en vinst om 2,4 miljoner euro (3,3). Utfallet av handeln på valutamarknaden var oförändrat på 1,0 miljoner euro (1,0). Nettointäkterna från finansiella tillgångar som kan säljas var -0,1 miljoner euro (1,1) och nettointäkterna från förvaltningsfastigheter minskade till 0,1 miljoner euro (0,6).

De övriga rörelseintäkterna ökade till 12,4 miljoner euro (11,9) som en följd av stigande intäkter från försäljning och utveckling av IT-system. Under 2007 förbättrades de övriga rörelseintäkterna genom en återbetalning om 1,4 miljoner euro från affärsbankernas säkerhetsfond.

Koncernens totala intäkter sjönk med 2 procent till 74,2 miljoner euro (75,4).

Kostnader

Personalkostnaderna steg med 8 procent till 28,3 miljoner euro (26,2), som en följd av nyrekryteringar och avtalsenliga löneökningar i koncernen. Förändringen i nettotillgångar i Ålandsbanken Abp:s Pensionsstiftelse enligt korridormetoden minskade personalkostnaderna med 0,2 miljoner euro (0,4).

Övriga administrationskostnader (kontor, marknadsföring, kommunikation och IT) ökade till 11,0 miljoner euro (10,3). Tillverkning för eget bruk uppgick till 0,5 miljoner euro (1,0) och avser kostnader för dataprogram som i enlighet med IFRS skall aktiveras. Avskrivningarna ökade till 5,9 miljoner euro (4,9). Övriga rörelsekostnader uppgick till 7,4 miljoner euro (5,6), beroende på ökade kostnader för främmande tjänster och nedläggning av aktiverade IT-projekt.

Koncernens totala kostnader steg med 13 procent till 52,1 miljoner euro (46,0).

Nedskrivning av krediter och andra förbindelser

Nedskrivning av krediter uppgick till 2,3 miljoner euro (1,0). Av dessa är 1,3 miljoner euro riktade individuella nedskrivningar och 1,0 miljoner euro gruppsvis nedskrivning riktad mot sjöfartsbranschen. Av de riktade individuella nedskrivningarna var 0,4 miljoner euro slutgiltigt konstaterade kreditförluster.

1) Samtliga procentsatser är uträknade från exakta värden.

Resultatstruktur

ÅAB-koncernen	2008	2007
miljoner euro		
Bankverksamhet	13,9	21,7
IT-verksamhet	0,7	2,9
Övrigt (treasury, balansförvaltning)	5,4	3,9
Rörelsevinst	20,0	28,6

Fjärde kvartalet 2008

Koncernens rörelsevinst minskade med 55 procent jämfört med motsvarande kvartal 2007, till 3,7 miljoner euro (8,1).

Intäkter

De totala intäkterna minskade med 4 procent till 20,3 miljoner euro (21,0). Det höjda ränteläget kombinerat med större utlåningsvolymerna förbättrade räntenettet med 2 procent till 10,7 miljoner euro (10,5). Förbättringen dämpades av att utlåningsmarginalen var lägre än under motsvarande period föregående år.

Provisionsintäkterna försämrades på grund av lägre förvaltad kapital i fonder och kapitalförvaltning och uppgick till 4,6 miljoner euro (5,1). Nettointäkter av värdepappershandel och valutaverksamhet steg till 2,4 miljoner euro (1,5), som en följd av värdering av räntesäkrande derivat (ÅAB-koncernen tillämpar inte säkringsredovisning). Övriga rörelseintäkter sjönk med 18 procent till 3,4 miljoner euro (4,2). Återbetalning av Ålandsbankens andel av affärsbankernas säkerhetsfond ökade under 2007 övriga rörelseintäkter med 1,4 miljoner euro.

Kostnader

De totala kostnaderna under kvartalet ökade med 14 procent till 14,6 miljoner euro (12,8). Under kvartalet uppgick personalkostnaderna till 7,4 miljoner euro (7,0). Ökningen beror på ökat antal anställda inom koncernen och löneförhöjningar, medan förändring av pensionsansvar enligt korridormetoden och verkligt värde på tillgångarna i Ålandsbanken Abp:s Pensionsstiftelse minskade personalkostnaderna med 0,1 miljoner euro under kvartalet (0,2). Övriga administrationskostnader minskade till 3,1 miljoner euro (3,9) för fjärde kvartalet. Tillverkning för eget bruk minskade till 0,2 miljoner euro (0,7). Avskrivningarna ökade till 1,5 miljoner euro. Övriga rörelsekostnader ökade till 2,9 miljoner euro (1,4). Nedskrivningarna under kvartalet var 1,9 miljoner euro (0,1), varav 1 miljon euro är en gruppvis nedskrivning riktad mot krediter inom sjöfartsbranschen.

Balansomslutning och åtaganden utanför balansräkningen

Koncernens balansomslutning uppgick vid årets slut till 2 770 miljoner euro (2 592). Åtaganden utanför balansräkningen minskade till 165 miljoner euro (168).

Personal

Arbetad tid i koncernen omräknat till heltidstjänster var 487 (470), vilket är en ökning med 17 tjänster jämfört med föregående år.

ÅAB-koncernen	2008	2007
Ålandsbanken Abp	318	308
Ab Compass Card Oy Ltd	6	4
Crosskey Banking Solutions Ab Ltd	134	130
Ålandsbanken Asset Management Ab	15	13
Ålandsbanken Fondbolag Ab	6	8
Ålandsbanken Kapitalmarknadstjänster Ab, t.o.m. 30.09.2007	0	5
Ålandsbanken Veranta Ab	8	2
Totalt antal tjänster omräknat från arbetad tid	487	470

K/I - tal

Effektiviteten mätt som kostnader i förhållande till intäkter, inklusive respektive exklusive kreditförluster:

ÅAB-koncernen	2008	2007
Inklusive kreditförluster	0,73	0,62
Exklusive kreditförluster	0,70	0,61

Kapitaltäckningsgrad

Koncernen redovisar kapitaltäckningsgraden i enlighet med Pelare 1 i Basel 2. Koncernens kapitaltäckningsgrad var vid utgången av december 12,6 procent. Kapitalkravet för kreditrisker har beräknats enligt schablonmetoden och kapitalkravet för operativa risker har beräknats enligt basmetoden i Basel 2 regelverket. Hantering av riskerna under Pelare 2 rapporteras i årsredovisningen för 2008.

Kapitaltäckning

ÅAB-koncernen	31 dec 2008	31 dec 2007
Kapitalbas, miljoner euro		
Primärt kapital	112,4	103,3
Supplementärt kapital	53,4	51,3
Kapitalbas totalt	165,7	154,6
Kapitalkrav för kreditrisker	95,9	88,5
Kapitalkrav för operativa risker	9,3	8,0
Kapitalkrav totalt	105,1	96,5
Kapitaltäckningsgrad, %	12,6	12,8
Primärkapitalrelation, %	8,6	8,6

Den huvudsakliga orsaken till skillnaden mellan kapitalbasen och det redovisade egna kapitalet är att efterställda skulder får medräknas i kapitalbasen medan föreslagen dividendutdelning inte får medtas.

Inlåning

Inlåningen från allmänheten, inklusive masskuldebrev och bankcertifikat, ökade med 11 procent till 2 126 miljoner euro (1 921). Depositionerna ökade med 15 procent till 1 757 miljoner euro (1 532). Masskuldebrev och bankcertifikat emitterade till allmänheten minskade med 5 procent till 369 miljoner euro (389).

Utlåning

Krediterna till allmänheten ökade med 4 procent till 2 193 miljoner euro (2 104). Utlåningen till privathushåll ökade med 4 procent till 1 486 miljoner euro (1 434). 68 procent av koncernens totala utlåning utgjordes av utlåning till privathushåll (68). Utlåning till servicesektorn ökade med 6 procent till 626 miljoner euro (589) och utlåning till produktionssektorn ökade med 3 procent till 57 miljoner euro (55).

Ab Compass Card Oy Ltd

Ab Compass Card Oy Ltd är ett dotterbolag till Ålandsbanken Abp. Bolagets affärsidé är utgivning av kredit- och debetkort till privata och institutionella kunder. Bolaget har kontor i Mariehamn och Helsingfors.

Crosskey Banking Solutions Ab Ltd

Crosskey Banking Solutions Ab Ltd är ett helägt dotterbolag till Ålandsbanken Abp. Bolagets affärsidé är att utveckla, sälja och underhålla banksystem i sin helhet eller i moduler till små och medelstora banker i Europa, samt att sälja driftstjänster. Bland Crosskeys kunder finns för närvarande DnB NOR, S-Banken, Tapiola Bank, Ålandsbanken, eQ Bank och Ålands Penningautomatförening. Crosskey har kontor i Mariehamn, Åbo, Helsingfors och Stockholm.

Ålandsbanken Asset Management Ab

Ålandsbanken Asset Management Ab är ett dotterbolag till Ålandsbanken Abp. Bolaget erbjuder kapitalförvaltning åt institutioner och privatpersoner. Bolaget förvaltar dessutom alla Ålandsbankens placeringsfonder. På grund av marknadsläget blev bolagets resultat klart lägre än året innan, men lönsamheten är trots marknadsläget fortsättningsvis på en tillfredsställande nivå. Bolaget har för närvarande ca 350 kunder och 700 miljoner euro i förvaltad kapital.

Ålandsbanken Equities Ab

Ålandsbanken Equities Ab är ett dotterbolag till Ålandsbanken Abp. Bolaget grundades 15.12.2008. Bolaget kommer att erbjuda aktieförmedling och -analys åt institutioner och privatpersoner såväl externt som internt. Bolaget startar sin verksamhet under första kvartalet 2009.

Ålandsbanken Fondbolag Ab

Ålandsbanken Fondbolag Ab är ett helägt dotterbolag till Ålandsbanken Abp. Vid utgången av 2008 uppgick det totala kapitalet under förvaltning i fonderna till 236 miljoner euro (377 miljoner), en minskning med 38 procent. Minskningen i fondkapitalet orsakades av värdenedgång, främst i aktiefonderna, till följd av det extremt svaga marknadsläget under 2008, samt inlösen av fondandelar. Antalet fondandelsägare uppgick till 14 093 (14 542), en minskning med 3 procent. Utvecklingen i fondkapitalet motsvarade i stort utvecklingen på den finländska fondmarknaden totalt, medan antalet fondandelsägare minskade mindre än för marknaden totalt.

Förändringar i koncernstrukturen

Ålandsbanken Abp har under perioden bildat dotterbolaget Ålandsbanken Equities Ab. Ålandsbanken Abp äger 82 % av aktierna. Bolagets verksamhet är förmedling av aktier och företagsanalys.

Ålandsbanken Abp har efter räkenskapsperiodens utgång sålt samtliga aktier i FAB Strandgatan 20.

Väsentliga händelser efter räkenskapsperiodens utgång

Ålandsbanken Abp har tecknat avtal om förvärv av Kaupthing Bank Sverige. Förvärvet innebär att Ålandsbanken tar över Kaupthing Bank Sverige med en balansräkning på 5 miljarder svenska kronor. Köpeskillingen uppgår till 414 miljoner svenska kronor i kontanta medel.

Ålandsbanken övertar i samband med affären bland annat Kaupthing Bank Sveriges verksamhet inom private banking, förmögenhetsförvaltning och institutionell aktiehandel. Huvuddelen av utlåningsverksamheten till företag samt vissa andra tillgångar, bland annat den indirekta exponeringen mot Lehman Brothers, överförs till det isländska moderbolaget Kaupthing hf. i samband med att affären genomförs. Ålandsbanken berörs inte ekonomiskt av några pågående rättstvister som rör Kaupthing Bank Sverige. Det likviditetsstöd som Kaupthing Bank Sverige erhöll från Riksbanken återbetalas i sin helhet.

Förvärvet beräknas bidra positivt till Ålandsbankens resultat för 2009 även efter omstruktureringkostnader. Inverkan på likviditet och kapitaltäckningsgrad är liten.

Vinstutdelning

Styrelsen föreslår för den ordinarie bolagsstämman att i dividend utdelas 50 cent per aktie, vilket motsvarar ett totalbelopp på 5,8 miljoner euro. Syftet är att kvarlämnade vinstmedel skall vara tillräckliga för att möjliggöra fortsatt tillväxt i koncernens finska verksamhet samtidigt som en satsning görs på den svenska marknaden. Koncernens kapitaltäckningsgrad bedöms falla något under kommande år, men vara fortsatt god. Ålandsbanken strävar till att börja tillämpa intern riskklassificeringsmetod enligt Basel 2 för att beräkna kapitaltäckningskravet för kreditrisk fr.o.m. 1.1.2011. Vår bedömning, enligt nuvarande regelverk, är att detta kommer att förbättra Ålandsbankens kapitaltäckningsgrad väsentligt.

Utsikter 2009

2009 kommer att vara mycket utmanande för samtliga aktörer inom finansiell verksamhet. Ålandsbanken förväntar sig att det operativa resultatet kommer att sjunka till följd av det mycket låga ränteläget och en fortsatt låg aktivitet inom kapitalmarknaderna.

Förvärvet av Kaupthing Bank Sverige kommer att ge en positiv engångseffekt på koncernens resultat under årets första kvartal. Sammantaget förväntar vi oss att koncernens resultat blir bättre än under 2008.

Det skall även fortsättningsvis betonas att det råder stor osäkerhet i det globala finansiella systemet. Detta i kombination med förvärvet av Kaupthing gör att framtidsutsikterna är behäftade med större osäkerhet än normalt.

Bedömningen av utsikten för 2009 baserar sig på koncernens antaganden om den kommande utvecklingen på ränte- och finansmarknaden. Det allmänna ränteläget, efterfrågan på krediter, utvecklingen på kapital- och finansmarknaden och konkurrenssituationen samt konjunkturläget är dock faktorer som koncernen inte kan påverka.

Bolagsstämma och ekonomisk information för 2009

Bolagsstämma hålls i Mariehamn torsdagen den 26 mars 2009.

Årsredovisningen publiceras den 16 mars 2009.

Delårsrapporter 2009

perioden 1.1 - 31.3.2009 publiceras måndagen den 11 maj 2009,

perioden 1.1 - 30.6.2009 publiceras måndagen den 24 augusti 2009,

perioden 1.1 - 30.9.2009 publiceras måndagen den 26 oktober 2009.

Siffrorna i bokslutskommunikén är oreviderade.

Mariehamn den 27 februari 2009

STYRELSEN

NYCKELTAL

ÅAB-koncernen	Helår 2008	Helår 2007
Resultat per aktie före utspädning, euro ¹⁾	1,22	1,75
Resultat per aktie efter utspädning, euro ²⁾	1,22	1,75
Aktiekurs, euro vid periodens slut		
A-aktien	26,60	37,00
B-aktien	17,24	27,80
Eget kapital per aktie, euro ³⁾	11,87	11,54
Avkastning på eget kapital, % (ROE) ⁴⁾	10,7	16,4
Avkastning på totalt kapital, % (ROA) ⁵⁾	0,5	0,9
Soliditet, % ⁶⁾	5,0	5,2
Utlåning, miljoner euro	2 193	2 104
Inlåning från allmänheten, miljoner euro	2 126	1 921
Eget kapital, miljoner euro	138	135
Balansomslutning, miljoner euro	2 770	2 592
Kostnads/intäktsrelation (K/I-tal)		
inklusive kreditförluster	0,73	0,62
exklusive kreditförluster	0,70	0,61

¹⁾ Periodens resultat före utspädning / Antal aktier i genomsnitt

²⁾ Periodens resultat efter utspädning / (Antal aktier i genomsnitt + utestående aktier)

³⁾ (Eget kapital-minoritetsens andel av kapitalet) / Antal aktier på bokslutsdagen

⁴⁾ (Rörelsevinst – skatt) / Eget kapital i genomsnitt

⁵⁾ (Rörelsevinst – skatt) / Balansomslutning i genomsnitt

⁶⁾ Eget kapital / Balansomslutning

BALANSRÄKNINGEN I SAMMANDRAG

ÅAB-koncernen miljoner euro	31 dec 2008	31 dec 2007
AKTIVA		
Kontanta medel	79	39
Hos centralbanker belåningsbara skuldebrev	146	132
Fordringar på kreditinstitut	123	153
Fordringar på allmänheten och offentlig sektor	2 193	2 104
Skuldebrev	131	50
Aktier och andelar	3	3
Aktier och andelar i ägarintresseföretag	1	2
Derivatinstrument	15	34
Immateriella tillgångar	5	6
Materiella tillgångar	36	26
Övriga tillgångar	11	21
Resultatregleringar och förskottsbetalningar	25	21
Latenta skattefordringar	1	1
AKTIVA TOTALT	2 770	2 592
PASSIVA		
Skulder till kreditinstitut	71	53
Skulder till allmänheten och offentlig sektor	1 758	1 534
Skuldebrev emitterade till allmänheten	665	739
Derivatinstrument	6	3
Övriga skulder	41	39
Resultatregleringar och erhållna förskott	18	21
Efterställda skulder	53	52
Latenta skatteskulder	19	16
FRÄMMANDE KAPITAL TOTALT	2 631	2 457
EGET KAPITAL OCH MINORITETSANDELAR		
Aktiekapital	23	23
Överkursfond	33	33
Reservfond	25	25
Fond för verkligt värde	2	0
Balanserad vinst	54	51
Aktieägarnas andel av kapitalet	137	133
Minoritetsandelar av kapitalet	2	2
EGET KAPITAL TOTALT	138	135
PASSIVA TOTALT	2 770	2 592

RESULTATRÄKNINGEN I SAMMANDRAG

ÅAB-koncernen miljoner euro	Helår 2008	Helår 2007
Räntenetto	42,1	39,3
Intäkter från egetkapitalinstrument	0,0	0,0
Provisionsintäkter	18,6	20,3
Provisionskostnader	-2,2	-2,0
Nettointäkter av värdepappershandel och valutaverksamhet	3,3	4,2
Nettointäkter från finansiella tillgångar som kan säljas	-0,1	1,1
Nettointäkter från förvaltningsfastigheter	0,1	0,6
Övriga rörelseintäkter	12,4	11,9
Intäkter sammanlagt	74,2	75,4
Personalkostnader	-28,3	-26,2
Övriga administrationskostnader	-11,0	-10,3
Tillverkning för eget bruk	0,5	1,0
Avskrivningar	-5,9	-4,9
Övriga rörelsekostnader	-7,4	-5,6
Kostnader sammanlagt	-52,1	-46,0
Nedskrivning av krediter och andra åtaganden	-2,3	-1,0
Andel av intresseföretagens resultat	0,2	0,2
Rörelsevinst	20,0	28,6
Inkomstskatt	-5,4	-7,6
Räkenskapsperiodens vinst	14,6	21,0
Aktieägarnas andel av räkenskapsperiodens vinst	14,0	20,2
Minoritetens andel av räkenskapsperiodens vinst	0,6	0,8
Totalt	14,6	21,0
Resultat per aktie		
Resultat per aktie före utspädning, euro ¹⁾	1,22	1,75
Resultat per aktie efter utspädning, euro ²⁾	1,22	1,75

¹⁾ Periodens resultat före utspädning / Antal aktier i genomsnitt

²⁾ Periodens resultat efter utspädning / (Antal aktier i genomsnitt + utestående aktier)

KVARTALSVIS RESULTATUTVECKLING

ÅAB-koncernen miljoner euro	Kv IV 2008	Kv III 2008	Kv II 2008	Kv I 2008	Kv IV 2007
Räntenetto	10,7	10,5	10,7	10,1	10,5
Intäkter från egetkapitalinstrument	0,0	0,0	0,0	0,0	0,0
Provisionsintäkter	4,6	3,8	5,1	5,1	5,1
Provisionskostnader	-0,6	-0,5	-0,6	-0,5	-0,5
Nettointäkter av värdepappershandel och valutaverksamhet	2,4	-0,1	0,4	0,7	1,5
Nettointäkter från finansiella tillgångar som kan säljas	-0,3	0,0	0,1	0,0	0,2
Nettointäkter från förvaltningsfastigheter	0,0	0,0	0,1	0,1	0,1
Övriga rörelseintäkter	3,4	3,2	3,1	2,6	4,2
Intäkter sammanlagt	20,3	16,9	19,0	18,1	21,0
Personalkostnader	-7,4	-6,8	-7,1	-7,1	-7,0
Övriga administrationskostnader	-3,1	-2,3	-2,9	-2,7	-3,9
Tillverkning för eget bruk	0,2	0,1	0,1	0,2	0,7
Avskrivningar	-1,5	-1,6	-1,3	-1,5	-1,3
Övriga rörelsekostnader	-2,9	-1,5	-1,6	-1,4	-1,4
Kostnader sammanlagt	-14,6	-12,2	-12,8	-12,5	-12,8
Nedskrivning av krediter och andra åtaganden	-1,9	-0,2	-0,2	0,0	-0,1
Andel av intresseföretagens resultat	-0,1	0,0	0,1	0,1	0,0
Rörelsevinst	3,7	4,5	6,1	5,7	8,1

KASSAFLÖDESANALYS

ÅAB-koncernen miljoner euro	jan-dec 2008		jan-dec 2007	
Kassaflöde från löpande verksamhet				
Rörelsevinst	20,0		28,6	
Justering för ej kassaflödespåverkande poster i rörelsevinsten	9,8		6,6	
Resultat från investeringsverksamhet	-0,2		-1,1	
Betalda inkomstskatter	-3,2		-6,0	
Förändring i den löpande verksamhetens tillgångar och skulder	98,3	124,7	24,3	52,4
Kassaflöde från investeringsverksamhet		-14,9		-8,3
Kassaflöde från finansieringsverksamhet		-41,3		80,7
Förändring i likvida medel		68,5		124,7
Likvida medel 1.1.		255,0		130,2
Likvida medel 31.12		323,5		255,0

FÖRÄNDRING I EGET KAPITAL

ÅAB-koncernen miljoner euro	Aktie- kapital	Aktie- emission	Överkurs- fond	Reserv- fond	Fond för verkligt värde	Balanserad vinst	Total före minoritets- andel	Minoritets- andel	Total
Eget kapital 31.12.2006	22,7	0,3	29,2	25,1	0,4	42,4	120,1	2,1	122,2
Finansiella tillgångar som kan säljas:									
-förändringar i verkligt värde					0,1		0,1		0,1
-överfört till resultaträkningen					-0,2		-0,2		-0,2
Periodens vinst						20,2	20,2	0,8	21,0
Summa redovisade intäkter och kostnader under perioden					-0,1	20,2	20,2	0,8	21,0
Dividendutdelning ¹⁾						-11,5	-11,5	-0,8	-12,3
Konvertering av kapitallån	0,6	-0,3	4,1				4,4		4,4
Övrig förändring i minoritetens andel av eget kapital								-0,3	-0,3
Eget kapital 31.12.2007	23,3	0,0	33,3	25,1	0,4	51,1	133,1	1,8	135,0
Finansiella tillgångar som kan säljas:									
-förändringar i verkligt värde					1,3		1,3		1,3
-överfört till resultaträkningen					0,0		0,0		0,0
Periodens vinst						14,0	14,0	0,6	14,6
Summa redovisade intäkter och kostnader under perioden	0,0	0,0	0,0	0,0	1,3	14,0	15,3	0,6	15,9
Dividendutdelning ¹⁾						-11,5	-11,5	-1,0	-12,5
Övrig förändring i minoritetens andel av eget kapital								0,1	0,1
Eget kapital 31.12.2008	23,3	0,0	33,3	25,1	1,7	53,6	136,9	1,6	138,5

¹⁾ I dividend utbetalades för A-aktier 5,2 miljoner euro och för B-aktier 6,3 miljoner euro.

NOTER TILL KONCERNENS BOKSLUTSKOMMUNIKÉ

1. FÖRETAGSINFORMATION

Ålandsbanken Abp är ett finskt publikt aktiebolag, organiserat enligt finländsk lagstiftning och med huvudkontor i Mariehamn. Ålandsbanken Abp är en affärsbank med sammanlagt 25 kontor. ÅAB-koncernen är även genom dotterbolaget Crosskey Banking Solutions Ab Ltd leverantör av moderna bankdatasystem för mindre och medelstora banker.

Huvudkontoret har följande adress:

Ålandsbanken Abp
Nygatan 2
22100 Mariehamn

Ålandsbanken Abp:s aktier är föremål för handel på Nasdaq OMX Helsinki Oy.

Bokslutskommunikén för räkenskapsperioden 1.1- 31.12.2008 har godkänts av styrelsen den 27 februari 2009.

2. GRUND FÖR UPPRÄTTANDE OCH VÄSENTLIGA REDOVISNINGSPRINCIPER

Grund för upprättande

Bokslutskommunikén för perioden 1.1 -31.12.2008 har uppgjorts i enlighet med de internationella redovisningsstandarderna (International Financial Reporting Standards, IFRS), sådana de antagits av EU.

Väsentliga redovisningsprinciper

ÅAB-koncernens koncernbokslut har uppgjorts i enlighet med de internationella redovisningsstandarderna (International Financial Reporting Standards, IFRS), sådana de antagits av EU. Koncernredovisningen presenteras i miljoner euro, där annat inte anges. Koncernredovisningen har upprättats enligt ursprungligt anskaffningsvärde, förutom där annat är angivet i redovisningsprinciperna.

Nya redovisningsnormer och standarder som gäller från och med 2008:

IAS 39 Finansiella instrument / IFRS 7 Finansiella instrument: Upplysningar

Ändringen innebär att finansiella tillgångar i vissa fall kan omklassificeras från värdering till verkligt värde via resultaträkningen om tillgångarna inte längre innehas i syfte att säljas eller återköpas under den närmsta perioden. Ålandsbanken har inte gjort några omklassificeringar som en följd av ändringen.

IFRIC 14 Begränsning av krav på minimifundning vid förmånsbestämd pensionsplan.

Tolkningen klargör begränsningen av tillgångsvärde vid överskott i pensionsplan, samt hur minimikrav på fundingen av pensionsplanen påverkar detta värde. Ändringen har i nuläget ingen väsentlig effekt på resultatet.

Koncernen tillämpar IFRIC 14 med början 1.1.2008.

Koncernen berörs inte av ändringar i följande:

IFRIC 11 Transaktioner med egna aktier – även koncerninterna.

IFRIC 12 Koncessioner för samhällsservice.

Nya redovisningsnormer och standarder som gäller från och med 2009:

IAS 1 Utformning av finansiella rapporter

Standarden har reviderats för att ge bättre information för analys och jämförelse av bolag.

Koncernen kommer att redovisa i enlighet med reviderad IAS 1 senast för räkenskapsperioden som inleds 1.1.2009.

IAS 27 Koncernredovisning och separata finansiella rapporter

Ändringen innebär bl.a. att resultat hänförligt till minoritetsaktieägare alltid ska redovisas även om det innebär att minoritetsandelen är negativ, att transaktioner med minoritetsaktieägare alltid redovisas i eget kapital, samt att i de fall ett moderföretag mister det bestämmande inflytandet ska den eventuella kvarvarande andelen omvärderas till verkligt värde. Ändringen kommer att påverka redovisning av framtida transaktioner.

IFRS 8 Rapportsegment.

Standarden kräver att ett företag lämnar finansiella och beskrivande upplysningar om sina rapportsegment. IFRS 8 ersätter IAS 14 segmentrapport. Koncernen kommer att redovisa i enlighet med IFRS 8 senast för räkenskapsperioden som inleds 1.1.2009.

Koncernen berörs för närvarande inte av ändringar i följande:

IAS 23	Lånekostnader
IAS 32	Finansiella instrument: Upplysningar och klassificering.
IFRS 1	Första implementering av IFRS-standarder
IFRS 2	Aktierelaterade ersättningar
IFRIC 13	Kundlojalitetsprogram
IFRIC 15	Kontrakt om uppförande av fast egendom
IFRIC 16	Skydd av nettoinvestering i utländska dotterbolag

3. UPSKATTNINGAR OCH VÄRDERINGAR

Upprättande av bokslut i enlighet med IFRS kräver att företagsledningen gör uppskattningar och värderingar som påverkar de redovisade beloppen för tillgångar och skulder, intäkter och kostnader, samt upplysningar om förbindelser. Även om gjorda uppskattningar bygger på företagsledningens bästa vetande om aktuella händelser och åtgärder, kan det verkliga resultatet avvika från uppskattningarna.

4. SEGMENTRAPPORT

ÅAB-koncernen rapporterar de olika affärssegmenten som primärt segment. Ett affärssegment är en grupp avdelningar och bolag som tillhandahåller produkter eller tjänster som har risk och avkastning som avviker från övriga affärssegment. Koncerninterna transaktioner sker till marknadsmässiga priser. ÅAB-koncernen rapporterar inte geografiska segment som sekundärt segment eftersom all verksamhet sker tillsvidare i Finland.

ÅAB-koncernen miljoner euro	jan-dec 2008				Eliminering	Total
	Bankverksamhet	IT-verksamhet	Övrigt			
Externa intäkter	51,7	11,9	10,7			74,2
Interna intäkter	0,5	10,1	0,0	-10,5		0,0
Summa intäkter	52,1	21,9	10,7	-10,5		74,2
Kostnader inkl avskrivningar	-35,9	-21,2	-5,5	10,5		-52,1
Kreditförluster	-2,3					-2,3
Andel av intresseföretags resultat			0,2			0,2
Rörelsevinst	13,9	0,7	5,4	0,0		20,0
Tillgångar	2 196,7	8,9	563,6	-0,6		2 769,7
Skulder	-2 423,0	-4,1	-203,1	0,1		-2 630,2
Eget kapital						138,5

ÅAB-koncernen miljoner euro	jan-dec 2007				Eliminering	Total
	Bankverksamhet	IT-verksamhet	Övrigt			
Externa intäkter	57,4	9,8	8,3			75,4
Interna intäkter	0,9	10,1		-10,9		0,0
Summa intäkter	58,2	19,9	8,3	-10,9		75,4
Kostnader inkl avskrivningar	-35,5	-16,9	-4,5	10,9		-46,0
Kreditförluster	-1,0					-1,0
Andel av intresseföretags resultat			0,2			0,2
Rörelsevinst	21,7	2,9	3,9	0,0		28,6
Tillgångar	2 107,3	14,5	471,1	-0,8		2 592,0
Skulder	-2 272,7	-17,6	-172,0	5,2		-2 457,1
Eget kapital						135,0

Segmentet bankverksamhet innefattar bank- och placeringsverksamhet som bedrivs i 25 bankkontor samt dotterbolagen Ab Compass Card Oy Ltd, Ålandsbanken Asset Management Ab, Ålandsbanken Fondbolag Ab, Ålandsbanken Kapitalmarknadstjänster Ab (t.o.m. 30.09.2007) samt Ålandsbanken Veranta Ab. Inom IT-verksamhet redovisas Crosskey Banking Solutions Ab Ltd och S-Crosskey Ab, vilka tillhandahåller moderna bankdatasystem för mindre och medelstora banker. Inom övrigt redovisas resultatet för Treasury, balansförvaltning samt ledning, och till dem fördelade centrala kostnader.

5. INKOMSTSKATT

ÅAB-koncernen	31 dec	31 dec
tusen euro	2008	2007
Skatter för räkenskapsperioden och tidigare räkenskapsperioder	2 484	4 583
Förändring av latent skattefordran/-skuld	2 905	3 015
Inkomstskatt	5 390	7 598

6. DIVIDEND

ÅAB-koncernen	2008	2007
euro		
Föreslagen dividend för 2008: 0,50 euro per aktie	5 768 061	
Slutlig dividend för 2007: 1 euro		11 536 122

Dividend för 2007 fastställdes av bolagsstämman den 10 april 2008. Avstämningsdag var den 15 april och utbetalningsdatum var den 22 april.

7. INLÅNING FRÅN ALLMÄNHETEN OCH OFFENTLIG SEKTOR, inklusive masskuldebrevslån och bankcertifikat

ÅAB-koncernen	31 dec	31 dec
miljoner euro	2008	2007
Depositioner från allmänheten och offentliga samfund		
Dagligkonton	127	153
Checkräkningar	233	213
Miljö- och Sparkonton	73	84
Primekonton	652	566
Tidsbundna depositioner	578	449
<i>Depositioner i euro totalt</i>	<i>1 661</i>	<i>1 465</i>
Depositioner i utländsk valuta	95	67
Depositioner totalt	1 757	1 532
Masskuldebrev och riskdebenturer *)	224	226
Bankcertifikat till allmänheten *)	145	163
Masskuldebrev och bankcertifikat totalt	369	389
Inlåning totalt	2 126	1 921

*) I denna post ingår inte skuldebrev tecknade av kreditinstitut.

8. UTLÅNING TILL ALLMÄNHETEN OCH OFFENTLIG SEKTOR ENLIGT ÄNDAMÅL

ÅAB-koncernen	31 dec	31 dec
miljoner euro	2008	2007
NÄRINGS- OCH YRKESVERKSAMHET		
<i>Servicesektorn</i>		
Sjöfart	80	97
Hotell, restauranger, turiststugor o.dyl.	14	12
Handel	60	57
Bostadssamfund	64	56
Fastighetsverksamhet	116	113
Finansiell verksamhet	190	169
Övriga servicenäringar	102	86
	626	589
<i>Produktionssektorn</i>		
Jordbruk, skogsbruk och fiske	18	20
Förädling av primärnäringarnas produkter	7	6
Byggnadsverksamhet	23	20
Övrig industri och hantverk	10	10
	57	55
PRIVATHUSHÅLLEN		
Bostäder	1 141	1 113
Studier	13	13
Övrig privathushållning	333	308
	1 486	1 434
OFFENTLIGA SEKTORN OCH IDEELLA ORGANISATIONER		
	24	25
UTLÅNING TOTALT		
	2 193	2 104

9. FÖRBINDELSER UTANFÖR BALANSRÄKNINGEN

ÅAB-koncernen	31 dec	31 dec
miljoner euro	2008	2007
Garantier och panter	16	25
Övriga förbindelser	149	143
	165	168

10. DERIVATKONTRAKT

ÅAB-koncernen	31.12.2008		31.12.2007	
	Förbindelser i	Övriga	Förbindelser i	Övriga
miljoner euro	säkringssyfte		säkringssyfte	
<i>Värdet på underliggande egendom</i>				
Räntederivat	477	7	353	8
Ränteswapkontrakt				
Valutaderivat				
Terminskontrakt	14	16	14	13
Ränte- och valutaswapkontrakt	0	3	0	0
Aktiederivat				
Optionskontrakt				
Köpta	146		184	0
	636	26	551	21
De köpta aktiederivaten skyddar optionsstrukturer som finns inbäddade i emitterade masskuldebrev.				
Kontraktens kreditmotvärde				
Räntederivat	8		6	
Valutaderivat	2		1	
Aktiederivat	18		43	
	29		50	

11. MATURITETFÖRDELNING AV FORDRINGAR OCH SKULDER

ÅAB-koncernen		31.12.2008			
miljoner euro	< 3 mån	3 - 12 mån	1 - 5 år	> 5 år	Totalt
Forordningar					
Fordringsbevis som är					
belåningsbara i centralbanker	12	18	113	2	146
Kreditinstitut och centralbanker	123	0	0	0	123
Allmänheten och offentliga samfund	254	214	799	926	2 193
Fordringsbevis	112	10	10	0	131
	501	243	922	928	2 593
Skulder					
Kreditinstitut och centralbanker	34	17	20	0	71
Allmänheten och offentliga samfund	1 590	166	2	0	1 758
Skuldebrev emitterade till allmänheten	149	179	337	0	665
Efterställda skulder	10	3	4	36	53
	1 783	365	364	36	2 547

ÅAB-koncernen		31.12.2007			
miljoner euro	< 3 mån	3 - 12 mån	1 - 5 år	> 5 år	Totalt
Forordningar					
Fordringsbevis som är					
belåningsbara i centralbanker	23	50	59	1	132
Kreditinstitut och centralbanker	153	0	0	0	153
Allmänheten och offentliga samfund	166	220	768	949	2 104
Fordringsbevis	50	0	0	0	50
	392	270	827	949	2 439
Skulder					
Kreditinstitut och centralbanker	23	0	30	0	53
Allmänheten och offentliga samfund	1 446	80	8	1	1 534
Skuldebrev emitterade till allmänheten	185	69	484	0	739
Efterställda skulder	0	4	15	33	52
	1 654	153	537	34	2 378

Inga uppskattningar har gjorts för förfallodag, således ligger exempelvis vid anfordran betalbar inlåning i kategori < 3 månader.

12. RÄNTEBINDNINGSTIDER

ÅAB-koncernen		31.12.2008				
miljoner euro	< 3 mån	3-6 mån	6-12 mån	1-5 år	> 5 år	Totalt
Tillgångar	2 001,0	323,6	339,5	433,0	47,6	3 144,7
Skulder	2 235,6	362,7	191,0	220,9	18,2	3 028,4
Skilnad mellan tillgångar och skulder	-234,6	-39,1	148,5	212,1	29,4	116,3

Visar bankens ränterelaterade tillgångar och skulder, inklusive derivat till underliggande värde, enligt räntejusteringsdatum per 31.12.2008.

ÅAB-koncernen		31.12.2007				
miljoner euro	< 3 mån	3-6 mån	6-12 mån	1-5 år	> 5 år	Totalt
Tillgångar	1 667,2	413,3	461,7	246,6	43,1	2 832,0
Skulder	1 952,1	341,8	147,9	238,2	42,7	2 722,7
Skilnad mellan tillgångar och skulder	-284,8	71,6	313,7	8,4	0,4	109,2

Visar bankens ränterelaterade tillgångar och skulder, inklusive derivat till underliggande värde, enligt räntejusteringsdatum per 31.12.2007.