

Delårsrapport

För perioden januari – mars 2009

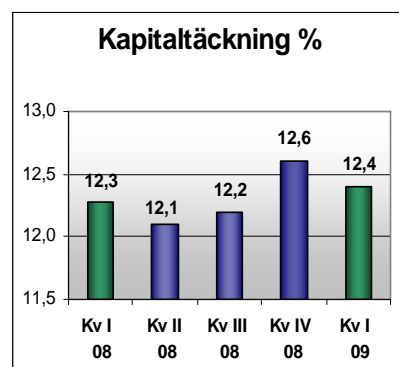
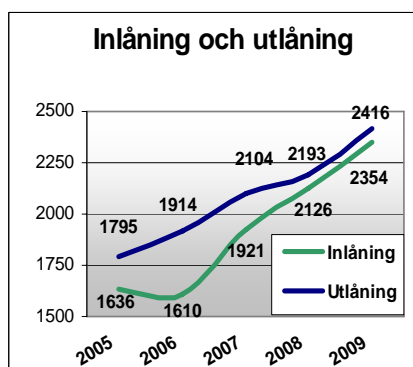
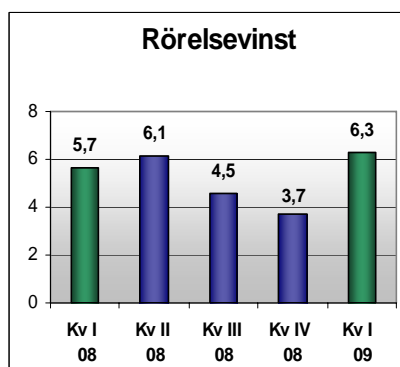
11.05.2009

Perioden i korthet

- Koncernens rörelsevinst ökade med 11 % till 6,3 Meuro (januari – mars 2008: 5,7)
- Ålandsbanken Sverige AB har konsoliderats första gången 31.3.2009, vilket innebär att bolaget är medtaget i rapporten över finansiell ställning, medan resultatet inte innehåller effekter genererade i Ålandsbanken Sverige.
- Räntenettet minskade med 10 % till 9,1 Meuro (10,1)
- Provisionsintäkterna minskade med 2 % till 5,0 Meuro (5,1)
- Nettointäkterna från värdepappershandel och valutaverksamhet ökade till 3,1 Meuro (0,7)
- Intäkterna sammanlagt ökade med 12 % till 20,4 Meuro (18,1)
- Kostnaderna ökade med 10 % till 13,8 Meuro (12,5)
- Kreditförlusterna uppgick till 0,4 Meuro (0,0)
- Utlåningen ökade med 15 % till 2 416 Meuro (mars 2008: 2 109)
- Inlåningen ökade med 15 % till 2 354 Meuro (mars 2008: 2 042)
- Det förvaltade fondkapitalet uppgick till 542 Meuro (340)
- Avkastningen på eget kapital (ROE) var 13,1 % (12,1)
- Kostnad/intäktsrelationen (K/I) var 69 % (69 %)
- Kapitaltäckningsgraden enligt Basel 2 uppgick till 12,4 % (12,3)
- Vinsten per aktie uppgick till 0,37 euro (0,34)

” Under det första kvartalet har vi noterat ett ökat intresse för Ålandsbanken från de serviceinriktade placerarna ”

Peter Wiklöf, VD



ÅLANDSBANKEN

Ålandsbanken Abp är en framgångsrik, modern affärsbank som aktivt är med i den framtida utvecklingen av finansiella tjänster. Förutom på Åland har banken kontor i Helsingfors, Esbo, Åbo, Pargas, Tammerfors och Vasa. Ab Compass Card Oy Ltd, Crosskey Banking Solutions Ab Ltd, Ålandsbanken Asset Management Ab, Ålandsbanken Equities Ab, Ålandsbanken Fondbolag Ab och Ålandsbanken Sverige AB ingår i koncernen.

RESULTAT OCH LÖNSAMHET

Denna delårsrapport har upprättats enligt de av EU godkända IFRS-standarderna, samt enligt IAS 34, delårsrapportering. Ålandsbanken Sverige AB har konsoliderats första gången 31.3.2009, vilket innebär att bolaget är medtaget i rapporten över finansiell ställning, medan resultatet inte innehåller effekter genererade i Ålandsbanken Sverige.

Resultatet för perioden i sammandrag

Koncernens rörelsevinst ökade under januari - mars med 11¹⁾ procent till 6,3 miljoner euro (5,7 motsvarande period 2008). Räntenettet var lägre än motsvarande period ifjol som en följd av kraftigt sjunkande räntor. Provisionsintäkterna och -kostnaderna för perioden låg på samma nivå. Nettointäkterna från värdepappershandel och valutaverksamhet samt övriga rörelseintäkter var däremot högre än ifjol.

Intäkterna ökade med 12 procent till 20,4 miljoner euro (18,1) medan kostnaderna ökade med 10 procent till 13,8 miljoner euro (12,5). Avkastningen på eget kapital (ROE) ökade till 13,1 procent (12,1) och resultatet per aktie till 0,37 euro (0,34).

Räntenetto

Koncernens räntenetto minskade under perioden med 10 procent till 9,1 miljoner euro (10,1), som ett resultat av lägre ränteläge trots ökade volymer på både inlåning och utlåning. Marginalerna på utlåning har under perioden haft en positiv trend. Utlåningsvolymen ökade med 15 procent till 2 416 miljoner euro (2 109), medan inlåningsvolymen ökade med 15 procent till 2 354 miljoner euro (2 042).

Övriga intäkter

Provisionsintäkterna sjönk med 2 procent till 5,0 miljoner euro (5,1). Värdepappersprovisioner och utlåningsprovisionerna ökade, medan intäkterna från fond- och förvaltningsprovisioner minskade.

Resultatet av egen handel med värdepapper uppvisar en vinst om 2,7 miljoner euro (0,4). Värdering och realisering av värdeuppgångar i räntesäkrande derivat (Ålandsbanken tillämpar inte säkringsredovisning) har gett en positiv engångseffekt om 2,4 miljoner euro. Utfallet av handeln på valutamarknaden ökade till 0,5 miljoner euro (0,3). Nettointäkterna från finansiella tillgångar som kan säljas var 0,0 miljoner euro (0,0) och nettointäkterna från förvaltningsfastigheter var 0,2 miljoner euro (0,1).

De övriga rörelseintäkterna ökade till 3,4 miljoner euro (2,6) som en följd av ökade intäkter från försäljning och utveckling av IT-system.

Ålandsbanken Abp har under perioden köpt Kaupthing Bank Sverige AB, numera Ålandsbanken Sverige AB (innefattande Kaupthing Bank Sverige AB, Kaupthing Fonder AB och Alpha Management Company S.A). En preliminär förvärvsanalys visar att de förvärvade nettotillgångarna efter omstruktureringskostnader uppgick till 56,2 miljoner euro och anskaffningsvärdet för aktierna, inkluderande köpeskilling och anskaffningskostnader, uppgick till 34,3 miljoner euro. En justerad förvärvsanalys kommer att göras senare under året, och då kommer den negativa goodwillen om c:a 20 - 25 miljoner euro att intäktsföras. För detaljerad information om förvärvsanalysen se p. 4 i Noter till koncernens delårsrapport på sida 12.

Koncernens totala intäkter ökade med 12 procent till 20,4 miljoner euro (18,1).

Kostnader

Personalkostnaderna steg med 7 procent till 7,6 miljoner euro (7,1), som en följd av avtalsenliga löneökningar samt fortsatt satsning på kompetensökning i koncernen. Förändringen i Ålandsbanken Abp:s Pensionsstiftelse enligt korridormetoden påverkade personalkostnaderna med 0,0 miljoner euro (-0,0).

Övriga administrationskostnader (kontor, marknadsföring, kommunikation och IT) ökade till 2,9 miljoner euro (2,7). Tillverkning för eget bruk uppgick till -0,2 miljoner euro (-0,2) och avser kostnader för dataprogram som i enlighet med IFRS skall aktiveras. Avskrivningarna minskade till 1,4 miljoner euro (1,5). Övriga rörelsekostnader uppgick till 2,0 miljoner euro (1,4).

Koncernens totala kostnader steg med 10 procent till 13,8 miljoner euro (12,5).

1) Samtliga procentsatser är uträknade från exakta värden.

Nedskrivning av krediter och andra förbindelser

Kreditförlusterna uppgick till 0,4 miljoner euro (0,0).

Balans och åtaganden utanför balansräkningen

Koncernens balansomslutning uppgår vid periodens slut till 3 104 miljoner euro (2 732). Åtaganden utanför balansräkningen ökade till 257 miljoner euro (170).

Personal

Arbetad tid i koncernen omräknat till heltidstjänster var 492 under januari – mars 2009 (493), vilket är en minskning med en tjänst jämfört med motsvarande tidpunkt föregående år. Antal anställda i Ålandsbanken Sverige AB den 31 mars 2009 var 174 st.

Koncernen	31.03 2009	31.03 2008
Ålandsbanken Abp	305	318
Ab Compass Card Oy Ltd	6	5
Crosskey Banking Solutions Ab Ltd	154	145
Ålandsbanken Asset Management Ab	16	13
Ålandsbanken Fondbolag Ab	6	7
Ålandsbanken Equities Ab	5	0
Ålandsbanken Veranta Ab	0	5
Totalt antal heltidstjänster omräknat från arbetad tid	492	493

K/I - tal

Effektiviteten mätt som kostnader i förhållande till intäkter, inklusive respektive exklusive kreditförluster:

Koncernen	31.03 2009	31.03 2008
Inklusive kreditförluster	0,69	0,69
Exklusive kreditförluster	0,67	0,69

Kapitaltäckningsgrad

Koncernen redovisar kapitaltäckningsgraden i enlighet med Pelare 1 i Basel 2. Koncernens kapitaltäckningsgrad enligt Pelare 1 i Basel 2 var vid utgången av mars 12,4 procent. Kapitalkravet för kreditrisker har beräknats enligt schablonmetoden och kapitalkravet för operativa risker har beräknats enligt basmetoden i Basel 2 regelverket.

Kapitaltäckning

Koncernen	31 mars 2009	31 mars 2008	31 dec 2008
Kapitalbas, miljoner euro			
Primärt kapital 1)	127,0	103,5	112,4
Supplementärt kapital	70,2	49,6	53,4
Kapitalbas totalt	197,2	153,1	165,7
Kapitalkrav för kreditrisker	109,7	90,6	95,9
Kapitalkrav för operativa risker	16,7	9,3	9,3
Kapitalkrav för marknadsrisker	0,5	0,0	0,0
Kapitalkrav totalt	126,9	99,8	105,1
Kapitaltäckningsgrad, %	12,4	12,3	12,6
Primärkapitalrelation, %	8,0	8,3	8,6

1) Preliminär negativ goodwill från förvärvet av Kaupthing Bank Sverige AB och periodens resultat med avdrag för estimerad dividendutdelning ingår.

Inlåning

Inlåningen från allmänheten, inklusive masskuldebrev och bankcertifikat, fortsatte att öka under januari – mars 2009. Inlåningen den 31 mars 2009 var 2 354 miljoner euro, en ökning med 15 procent (2 042), varav 200 miljoner euro var inlåning i Ålandsbanken Sverige AB. Depositionerna ökade med 24 procent till 1 946 miljoner euro (1 566). Masskuldebrev och bankcertifikat emitterade till allmänheten minskade med 14 procent till 407 miljoner euro (476). Under perioden har debenturlån om 16,9 miljoner euro emitterats.

Utlåning

Krediterna till allmänheten har under de 12 senaste månaderna ökat med 15 procent till 2 416 miljoner euro (2 109). Utlåningen i Ålandsbanken Sverige var 209 miljoner euro. Utlåningen till privathushåll ökade med 14 procent till 1 663 miljoner euro (1 455). 69 procent (69) av koncernens totala utlåning utgjordes av utlåning till privathushåll. Utlåning till företag steg med 16 procent till 727 miljoner euro (629).

Ab Compass Card Oy Ltd

Ab Compass Card Oy Ltd är ett dotterbolag till Ålandsbanken Abp. Bolagets affärsidé är utgivning av kredit- och debetkort till privata och institutionella kunder. Bolaget är i en uppstartsfas och har inte haft rörelseintäkter under räkenskapsperioden. Bolaget har för närvarande 6 anställda och kontor i Mariehamn och Helsingfors.

Crosskey Banking Solutions Ab Ltd

Crosskey Banking Solutions Ab Ltd är ett helägt dotterbolag till Ålandsbanken Abp. Bolagets affärsidé är att utveckla, sälja och underhålla banksystem i sin helhet eller i moduler till små och medelstora banker i Europa, samt att sälja driftstjänster. Bland Crosskeys kunder finns för närvarande DnB NOR, S-Banken, Tapiola Bank, Ålandsbanken, eQ Bank och Ålands Penningautomatförening. Crosskey har för närvarande 165 anställda och kontor i Mariehamn, Åbo, Helsingfors och Stockholm.

Ålandsbanken Asset Management Ab

Ålandsbanken Asset Management Ab är ett dotterbolag till Ålandsbanken Abp. Bolaget erbjuder kapitalförvaltning åt institutioner och privatpersoner. Bolaget förvaltar dessutom alla Ålandsbankens placeringsfonder. Bolaget har för närvarande ca 450 kunder och 700 miljoner euro i förvaltad kapital. Trots marknadsläget är bolagets resultat på en högre nivå än året innan.

Ålandsbanken Equities Ab

Ålandsbanken Equities är ett dotterbolag till Ålandsbanken Abp. Bolaget erbjuder aktieanalys och aktiemäkleri åt institutionella placerare. Bolaget har kontor i Helsingfors.

Ålandsbanken Fondbolag Ab

Ålandsbanken Fondbolag Ab är ett helägt dotterbolag till Ålandsbanken Abp. Vid periodens slut uppgick det totala kapitalet under förvaltning i fonderna till 211 miljoner euro (340 miljoner euro per 31.3.2008), en minskning med 38 procent på årsnivå. Minskningen beror på värdenedgång, främst i aktiefonderna, till följd av det mycket svaga marknadsläget under 2008, samt inlösen av fondandelar. Antalet fondandelsägare uppgick till 14 441 (14 344 per 31.3.2008), en ökning med 0,7 procent.

Ålandsbanken Sverige AB

Ålandsbanken Sverige AB är ett helägt dotterbolag till Ålandsbanken Abp. Bolaget har verksamhet inom private banking, förmögenhetsförvaltning, aktiemäkleri och institutionell aktiehandel. Ålandsbanken Sverige AB har 200 miljoner euro i inlåning från allmänheten, 209 miljoner euro utlåning och 331 miljoner euro i förvaltad fondkapital. Ålandsbanken Sverige AB har för närvarande 174 anställda och kontor i Stockholm, Göteborg och Malmö.

Bolagsstämma

Ålandsbankens bolagsstämma den 26 mars 2009 godkände styrelsens förslag om en dividendutdelning för år 2008 om 0,50 euro per aktie. Utbetalning av dividenden skedde den 7 april 2009.

Till styrelsemedlemmar omvaldes enhälligt Sven-Harry Boman, Kent Janér, Agneta Karlsson, Göran Lindholm, Leif Nordlund, Teppo Taberman och Anders Wiklöf.

Väsentliga händelser efter räkenskapsperiodens utgång

Inga väsentliga händelser har inträffat efter räkenskapsperiodens utgång.

Ett börsmeddelande om positiv vinstvarning publicerades den 4 maj 2009, i vilket det förväntade resultatet för 2009 ändrades från bättre till väsentligt bättre än 2008.

Utsikter 2009

2009 kommer att vara mycket utmanande för samtliga aktörer inom finansiell verksamhet. Ålandsbanken förväntar sig att det operativa resultatet kommer att sjunka till följd av ytterligare försvagning av räntenettet på grund av det mycket låga ränteläget, och en fortsatt låg aktivitet inom kapitalmarknaderna.

Förvärvet av Kaupthing Bank Sverige AB kommer att ge en betydande positiv engångseffekt på koncernens resultat under året. Den operativa verksamheten i Sverige kommer att belasta resultatet under detta år. Sammantaget förväntar vi oss att koncernens resultat blir väsentligt bättre än under 2008.

Det skall även fortsättningsvis betonas att det råder stor osäkerhet i det globala finansiella systemet. Detta i kombination med förvärvet av Kaupthing gör att framtidsutsikterna är behäftade med större osäkerhet än normalt.

Bedömningen av utsikten för 2009 baserar sig på koncernens antaganden om den kommande utvecklingen på ränte- och finansmarknaden. Det allmänna ränteläget, efterfrågan på krediter, utvecklingen på kapital- och finansmarknaden och konkurrenssituationen samt konjunkturläget är dock faktorer som koncernen inte kan påverka.

Ekonomisk information för 2009

Delårsrapporter 2009

perioden 1.1 - 30.6.2009 publiceras måndagen den 24 augusti 2009,

perioden 1.1 - 30.9.2009 publiceras måndagen den 26 oktober 2009.

Mariehamn den 11 maj 2009

STYRELSEN

NYCKELTAL

Koncernen	Jan-mars 2009	Jan-mars 2008	Helår 2008
Resultat per aktie före utspädning, euro ¹⁾	0,37	0,34	1,22
Resultat per aktie efter utspädning, euro ²⁾	0,37	0,34	1,22
Aktiekurs, euro vid periodens slut, euro			
A-aktien	25,00	31,80	26,60
B-aktien	19,00	26,06	17,24
Eget kapital per aktie, euro ³⁾	11,78	11,91	11,87
Avkastning på eget kapital, % (ROE) ⁴⁾	13,1	12,1	10,7
Avkastning på totalt kapital, % (ROA) ⁵⁾	0,6	0,6	0,5
Soliditet, % ⁶⁾	4,4	5,1	5,0
Utlåning, miljoner euro	2 416	2 109	2 193
Inlåning från allmänheten, miljoner euro	2 354	2 042	2 126
Eget kapital, miljoner euro	137	138	138
Balansomslutning, miljoner euro	3 104	2 732	2 770
Kostnads/intäktsrelation (K/I-tal)			
inklusive kreditförluster	0,69	0,69	0,73
exklusive kreditförluster	0,67	0,69	0,70

¹⁾ Periodens resultat före utspädning / Antal aktier i genomsnitt

²⁾ Periodens resultat efter utspädning / (Antal aktier i genomsnitt + utestående aktier)

³⁾ Eget kapital-minoritetsens andel av kapitalet / Antal aktier på bokslutsdagen

⁴⁾ (Rörelsevinst – skatt) / Eget kapital i genomsnitt

⁵⁾ (Rörelsevinst – skatt) / Balansomslutning i genomsnitt

⁶⁾ Eget kapital / Balansomslutning

RAPPORT ÖVER FINANSIELL STÄLLNING I SAMMANDRAG

Koncernen miljoner euro	31 mars 2009	31 mars 2008	31 dec 2008
AKTIVA			
Kontanta medel	44	38	79
Hos centralbanker belåningsbara fordringsbevis	132	177	146
Fordringar på kreditinstitut	246	214	123
Fordringar på allmänheten och offentlig sektor	2 416	2 109	2 193
Fordringsbevis	97	87	131
Aktier och andelar	27	3	3
Aktier och andelar i ägarintresseföretag	1	1	1
Derivatinstrument	17	21	15
Immateriella tillgångar	5	6	5
Materiella tillgångar	36	28	36
Övriga tillgångar	57	24	11
Resultatregleringar och förskottsbetalningar	24	23	25
Latenta skattefordringar	1	1	1
AKTIVA TOTALT	3 104	2 732	2 770
PASSIVA			
Skulder till kreditinstitut	89	52	71
Skulder till allmänheten och offentlig sektor	1 947	1 567	1 758
Skuldebrev emitterade till allmänheten	692	811	665
Derivatinstrument	12	2	6
Övriga skulder	81	66	41
Resultatregleringar och erhållna förskott	68	26	18
Efterställda skulder	60	52	53
Latenta skatteskulder	20	16	19
FRÄMMANDE KAPITAL TOTALT	2 967	2 594	2 631
EGET KAPITAL OCH MINORITETSANDELAR			
Aktiekapital	23	23	23
Överkursfond	33	33	33
Reservfond	25	25	25
Fond för verkligt värde	2	1	2
Balanserad vinst	52	55	54
Aktieägarnas andel av kapitalet	136	137	137
Minoritetsandelar av kapitalet	1	1	2
EGET KAPITAL TOTALT	137	138	138
PASSIVA TOTALT	3 104	2 732	2 770

RAPPORT ÖVER TOTALRESULTAT I SAMMANDRAG

Koncernen miljoner euro	jan-mars 2009	jan-mars 2008	Helår 2008
Räntenetto	9,1	10,1	42,1
Intäkter från investeringar i form av eget kapital	0,0	0,0	0,0
Provisionsintäkter	5,0	5,1	18,6
Provisionskostnader	-0,5	-0,5	-2,2
Nettointäkter av värdepappershandel och valutaverksamhet	3,1	0,7	3,3
Nettointäkter från finansiella tillgångar som kan säljas	0,0	0,0	-0,1
Nettointäkter från förvaltningsfastigheter	0,2	0,1	0,1
Övriga rörelseintäkter	3,4	2,6	12,4
Intäkter sammanlagt	20,4	18,1	74,2
Personalkostnader	-7,6	-7,1	-28,3
Övriga administrationskostnader	-2,9	-2,7	-11,0
Tillverkning för eget bruk	0,2	0,2	0,5
Avskrivningar	-1,4	-1,5	-5,9
Övriga rörelsekostnader	-2,0	-1,4	-7,4
Kostnader sammanlagt	-13,8	-12,5	-52,1
Nedskrivning av krediter och andra åtaganden	-0,4	0,0	-2,3
Andel av intresseföretagens resultat	0,1	0,1	0,2
Rörelsevinst	6,3	5,7	20,0
Inkomstskatt	-1,8	-1,5	-5,4
Räkenskapsperiodens vinst	4,5	4,2	14,6
Övrigt totalresultat			
Tillgångar som kan säljas	0,6	0,5	1,8
Inkomstskatt för övrigt totalresultat	-0,2	-0,1	-0,5
Räkenskapsperiodens totalresultat	5,0	4,5	15,9
Aktieägarnas andel av räkenskapsperiodens vinst	4,3	3,9	14,0
Minoritetens andel av räkenskapsperiodens vinst	0,2	0,2	0,6
Totalt	4,5	4,2	14,6
Aktieägarnas andel av räkenskapsperiodens totalresultat	4,7	4,3	15,3
Minoritetens andel av räkenskapsperiodens totalresultat	0,2	0,2	0,6
Totalt	5,0	4,5	15,9
Resultat per aktie			
Resultat per aktie före utspädning, euro ¹⁾	0,37	0,34	1,22
Resultat per aktie efter utspädning, euro ²⁾	0,37	0,34	1,22

¹⁾ Periodens resultat före utspädning / Antal aktier i genomsnitt

²⁾ Periodens resultat efter utspädning / (Antal aktier i genomsnitt + utestående aktier)

KVARTALSVIS RESULTATUTVECKLING

Koncernen	Kv I	Kv IV	Kv III	Kv II	Kv I
miljoner euro	2009	2008	2008	2008	2008
Räntenetto	9,1	10,7	10,5	10,7	10,1
Intäkter från egetkapitalinstrument	0,0	0,0	0,0	0,0	0,0
Provisionsintäkter	5,0	4,6	3,8	5,1	5,1
Provisionskostnader	-0,5	-0,6	-0,5	-0,6	-0,5
Nettointäkter av värdepappershandel och valutaverksamhet	3,1	2,4	-0,1	0,4	0,7
Nettointäkter från finansiella tillgångar som kan säljas	0,0	-0,3	0,0	0,1	0,0
Nettointäkter från förvaltningsfastigheter	0,2	0,0	0,0	0,1	0,1
Övriga rörelseintäkter	3,4	3,4	3,2	3,1	2,6
Intäkter sammanlagt	20,4	20,3	16,9	19,0	18,1
Personalkostnader	-7,6	-7,4	-6,8	-7,1	-7,1
Övriga administrationskostnader	-2,9	-3,1	-2,3	-2,9	-2,7
Tillverkning för eget bruk	0,2	0,2	0,1	0,1	0,2
Avskrivningar	-1,4	-1,5	-1,6	-1,3	-1,5
Övriga rörelsekostnader	-2,0	-2,9	-1,5	-1,6	-1,4
Kostnader sammanlagt	-13,7	-14,6	-12,2	-12,8	-12,5
Nedskrivning av krediter och andra åtaganden	-0,4	-1,9	-0,2	-0,2	0,0
Andel av intresseföretagens resultat	0,1	-0,1	0,0	0,1	0,1
Rörelsevinst	6,3	3,7	4,5	6,1	5,7

KASSAFLÖDESANALYS

Koncernen	jan-mars	jan-mars
miljoner euro	2009	2008
Kassaflöde från löpande verksamhet		
Rörelsevinst	6,3	5,7
Justering för ej kassaflödespåverkande poster i rörelsevinsten	3,7	1,9
Resultat från investeringsverksamhet	-0,2	-0,1
Betalda inkomstskatter	-1,1	-0,1
Förändring i den löpande verksamhetens tillgångar och skulder	-8,7	-0,1
	134,8	142,3
Kassaflöde från investeringsverksamhet 1)	30,0	-3,1
Kassaflöde från finansieringsverksamhet	-17,3	-1,9
Förändring i likvida medel	12,6	137,3
Likvida medel 1.1.	323,5	255,0
Likvida medel 31.3.	336,1	392,2

1) Utbetalt för köpet av Kaupthing Bank Sverige AB 35,6 miljoner euro, de likvida medlen i Kaupthing uppgick till 63,5 miljoner euro.

RAPPORT ÖVER FÖRÄNDRING I EGET KAPITAL

Koncernen miljoner euro	Aktie- kapital	Överkurs- fond	Reserv- fond	Fond för verkligt värde	Balan- serat resultat	Total före minoritets- andel	Minoritets- andel	Total
Eget kapital 31.12.2007	23,3	33,3	25,1	0,4	51,1	133,1	1,8	135,0
Periodens totalresultat				0,3	3,9	4,3	0,2	4,5
Dividendutdelning					0,0	0,0	-1,0	-1,0
Eget kapital 31.03.2008	23,3	33,3	25,1	0,7	55,0	137,4	1,1	138,5
Periodens totalresultat				1,0	10,1	11,1	0,4	11,4
Dividendutdelning					-11,5	-11,5	0,0	-11,5
Övrig förändring i minoritetens andel av eget kapital						0,0	0,1	0,1
Eget kapital 31.12.2008	23,3	33,3	25,1	1,7	53,6	136,9	1,6	138,5
Periodens totalresultat				0,4	4,3	4,7	0,2	5,0
Dividendutdelning					-5,8	-5,8	-0,9	-6,6
Eget kapital 31.03.2009	23,3	33,3	25,1	2,1	52,1	135,9	1,0	136,8

NOTER TILL KONCERNENS DELÅRSRAPPORT**1. FÖRETAGSINFORMATION**

Ålandsbanken Abp är ett finskt publikt aktiebolag, organiserat enligt finländsk lagstiftning och med huvudkontor i Mariehamn. Ålandsbanken Abp är en affärsbank med sammanlagt 27 kontor. Koncernen är även genom dotterbolaget Crosskey Banking Solutions Ab Ltd leverantör av moderna bankdatasystem för mindre och medelstora banker.

Huvudkontoret har följande adress:

Ålandsbanken Abp
Nygatan 2
22100 Mariehamn

Ålandsbanken Abp:s aktier är föremål för handel på Nasdaq OMX Helsinki Oy.

Delårsrapporten för räkenskapsperioden 1.1- 31.3.2009 har godkänts av styrelsen den 8 maj 2009.

2. GRUND FÖR UPPRÄTTANDE OCH VÄSENTLIGA REDOVISNINGSPRINCIPER**Grund för upprättande**

Delårsrapporten för perioden 1.1 -31.3.2009 har uppgjorts i enlighet med de av EU godkända IFRS-standarderna, samt enligt IAS 34 "Delårsrapportering".

Delårsrapporten innehåller inte all information och noter som krävs vid ett årsbokslut och bör läsas gemensamt med koncernens årsbokslut per den 31.12.2008.

Väsentliga redovisningsprinciper

De väsentliga redovisningsprinciper som använts vid upprättande av delårsrapport är lika de väsentliga redovisningsprinciper som använts vid upprättande av årsbokslut per den 31.12.2008, med undantag för införandet av nya standarder och tolkningar, för vilka redogörs nedan. Införandet av nya standarder och tolkningar har inte väsentligt påverkat koncernens resultat eller finansiella ställning.

Nya redovisningsstandarder och normer och som gäller från och med 2009:

IAS 1 Utformning av finansiella rapporter

Standarden har reviderats för att ge bättre information för analys och jämförelse av bolag.

Koncernen redovisar i enlighet med reviderad IAS 1 för räkenskapsperioden som inleds 1.1.2009.

IFRS 8 Rapportsegment

Standarden kräver att ett företag lämnar finansiella och beskrivande upplysningar om sina rapportsegment. IFRS 8 ersätter IAS 14 segmentrapport. Koncernen redovisar i enlighet med IFRS 8 för räkenskapsperioden som inleds 1.1.2009.

3. UPPSKATTNINGAR OCH VÄRDERINGAR

Upprättande av bokslut i enlighet med IFRS kräver att företagsledningen gör uppskattningar och värderingar som påverkar de redovisade beloppen för tillgångar och skulder, intäkter och kostnader, samt upplysningar om förbindelser. Även om gjorda uppskattningar bygger på företagsledningens bästa vetande om aktuella händelser och åtgärder, kan det verkliga resultatet avvika från uppskattningarna.

4. RÖRELSEFÖRVÄRV

Koncernen har under perioden gjort följande företagsförvärv, som redovisas i enlighet med IFRS 3 Rörelseförvärv. Detta är en preliminär sammanställning som baserar sig på en icke slutligt reglerad köpeskilling, preliminära verkliga värden för identifierade tillgångar och skulder, och som saknar en värdering av kundförhållanden. En justerad beräkning görs i samband med reglering av köpeskillingen.

Bolagens namn miljoner euro	Bransch	Datum för förvärv	Andel av aktiekapital	Anskaffnings- värde
Kaupthing Bank Sverige AB	Förmögenhetsförvaltning	27.03.2009	100 %	
Kaupthing Fonder AB	Fondförvaltning	27.03.2009	100 %	
Alpha Management Company S.A.	Fondförvaltning	27.03.2009	100 %	
Kaupthing Bank Sverige				34,3

Fördelning av anskaffningsvärde

Kaupthing Bank Sverige	
miljoner euro	
Kontanta medel	35,2
Direkt hänförliga anskaffningskostnader	3,6
Estimerad avräkning av köpeskillingen 1)	-4,5
	<u>34,3</u>

1) Vid bokslutet kända avräkningsposter, slutlig reglering sker under året.

Förvärvade nettotillgångar

miljoner euro	Kaupthing Bank Sverige	
	Verkligt värde	Bokförings- värde
Fordringar på kreditinstitut	84,9	84,9
Fordringar på allmänheten	208,4	208,9
Aktier och andelar	24,6	24,6
Övriga tillgångar	42,2	42,2
Skulder	303,9	303,0
Förvärvade nettotillgångar	56,2	
Preliminär negativ goodwill	21,9	

Förvärvskalkylen förväntas slutföras under året. Den preliminära negativa goodwillen har redovisats som en passiv resultatreglering.

Ålandsbanken Sverige har inte haft någon resultateffekt då förvärvet slutfördes den 27 mars.

Goodwill

euro	2009	2008
Ingående värde		
Brutto	1 372 988	1 405 260
	<u>1 372 988</u>	<u>1 405 260</u>
Redovisad goodwill under perioden	0	34 373
Impairment nedskrivning	0	-66 645
Utgående värde	<u>1 372 988</u>	<u>1 372 988</u>

5. SEGMENTRAPPORT

Koncernen rapporterar segmentrapporten i enlighet med IFRS 8, vilket innebär att segmentrapporten speglar den information som ledningen i koncernen erhåller. I segmentet Finland ingår Ålandsbanken Abp, Ab Compass Card Oy Ltd, Ålandsbanken Asset Management Ab, Ålandsbanken Equities Ab, Ålandsbanken Fondbolag Ab och Ålandsbanken Veranta Ab. I segmentet Crosskey ingår Crosskey Banking Solutions Ab och S-Crosskey Ab. I segmentet Sverige ingår Ålandsbanken Sverige AB, Ålandsbanken Fonder AB och Alpha Management Company S.A. I segmentrapporten redovisas övriga personalkostnader som personalkostnader medan de i det externa bokslutet redovisas som övriga administrationskostnader, och IT-avskrivningar redovisas som övriga kostnader medan de i det externa bokslutet redovisas som avskrivningar.

Koncernen miljoner euro	jan-mars 2009				Total
	Finland	Sverige	Crosskey	Elimineringar	
In-, utlåning & balansförvaltning	11,3	0,0	0,0	0,0	11,3
varav nedskrivningar krediter	-0,4	0,0	0,0	0,0	-0,4
Kapitalmarknadsprodukter/-tjänster	4,2	0,0	0,0	0,0	4,2
Övriga intäkter	1,0	0,0	6,6	-3,3	4,4
Personalkostnader	-5,2	0,0	-2,7	0,0	-7,9
Övriga kostnader	-4,3	0,0	-2,7	2,3	-4,8
Avskrivningar	-0,9	0,0	-0,2	0,2	-1,0
RÖRELSEVINST	6,1	0,0	1,0	-0,8	6,3
Tillgångar	2 720,0	360,6	13,0	10,7	3 104,3
Skulder	2 697,3	303,0	9,2	-42,0	2 967,4
Eget kapital	41,8	57,6	3,8	33,6	136,8

6. INKOMSTSKATT

Koncernen miljoner euro	31 mars 2009	31 mars 2008
Skatter för räkenskapsperioden och tidigare räkenskapsperioder	1,8	1,3
Förändring av latent skattefordran/-skuld	-0,0	0,2
Inkomstskatt	1,8	1,5

7. DIVIDEND

Koncernen euro	2008	2007
-------------------	------	------

Slutlig dividend för 2008: 0,50 euro per aktie	5 768 061	
Slutlig dividend för 2007: 1,00 euro per aktie		11 536 122

Dividend för 2008 fastställdes av bolagsstämman den 26 mars 2009. Avstämningsdag var den 31 mars och utbetalningsdatum var den 7 april.

**8. INLÅNING FRÅN ALLMÄNHETEN OCH OFFENTLIG SEKTOR,
inklusive masskuldebrevslån och bankcertifikat**

Koncernen miljoner euro	31 mars 2009	31 mars 2008	31 dec 2008
Depositioner från allmänheten och offentlig sektor			
Dagligkonton	294	197	127
Checkräkningar	251	216	233
Miljö- och Sparkonton	74	78	73
Primekonton	723	527	652
Tidsbundna depositioner	520	486	578
<i>Depositioner i euro totalt</i>	1 863	1 504	1 661
Depositioner i utländsk valuta	84	62	95
Depositioner totalt	1 946	1 566	1 757
Masskuldebrev och riskdebenturer *)	226	221	224
Bankcertifikat till allmänheten *)	181	255	145
Masskuldebrev och bankcertifikat totalt	407	476	369
Inlåning totalt	2 354	2 042	2 126

*) I denna post ingår inte skuldebrev tecknade av kreditinstitut.

9. UTLÅNING TILL ALLMÄNHETEN OCH OFFENTLIG SEKTOR ENLIGT ÄNDAMÅL

Koncernen miljoner euro	31 mars 2009	31 mars 2008	31 dec 2008
FÖRETAG			
Sjöfart	83	110	79
Handel	61	55	59
Bostadsverksamhet	65	57	64
Övrig fastighetsverksamhet	138	108	113
Finans- och försäkringsverksamhet	214	167	190
Hotell- och restaurangverksamhet	15	13	14
Övrig serviceverksamhet	85	64	79
Jordbruk, skogsbruk och fiske	7	6	7
Byggnadsverksamhet	29	20	23
Övrig industriverksamhet	32	30	31
	727	629	661
PRIVATPERSONER			
Bostäder	1 089	1 049	1 083
Värdepapper och övriga placeringar	296	241	249
Näringsverksamhet	192	83	92
Övrig privathushållning	86	82	84
	1 663	1 455	1 508
OFFENTLIG SEKTOR OCH IDEELLA ORGANISATIONER	25	25	25
UTLÅNING TOTALT	2 416	2 109	2 193

10. FÖRBINDELSER UTANFÖR BALANSRÄKNINGEN

Koncernen	31 mars	31 mars	31 dec
miljoner euro	2009	2008	2008
Garantier och panter	32	21	16
Övriga förbindelser	225	149	149
	257	170	165

11. DERIVATKONTRAKT

Koncernen	31.03.2009		31.03.2008	
	Förbindelser i säkringssyfte	Övriga	Förbindelser i säkringssyfte	Övriga
miljoner euro				
<i>Värdet på underliggande egendom</i>				
Räntederivat				
Terminskontrakt	3	0	0	0
Swapkontrakt	592	7	353	9
Optionskontrakt				
Köpta	67	24	0	0
Utfärdade	24	67	0	0
Valutaderivat				
Terminskontrakt	93	12	22	20
Ränte- och valutaswapkontrakt	0	4	0	0
Aktiederivat				
Optionskontrakt				
Köpta	149	0	170	0
	928	114	545	29
Kontraktens kreditmotvärde				
Räntederivat	11		5	
Valutaderivat	3		0	
Aktiederivat	19		35	
	33		40	

De köpta aktiederivaten skyddar huvudsakligen optionsstrukturer som finns inbäddade i emitterade masskuldebrev.

12. MATURITETSFÖRDELNING AV FORDRINGAR OCH SKULDER

Koncernen	31.03.2009				
	< 3 mån	3 - 12 mån	1 - 5 år	5 - år	Totalt
miljoner euro					
Fordringar					
Fordringsbevis som är					
belåningsbara i centralbanker	5,7	13,0	112,8	0,0	131,5
Kreditinstitut och centralbanker	246,4	0,0	0,0	0,0	246,4
Allmänheten och offentlig sektor	304,5	245,1	909,2	956,9	2 415,7
Fordringsbevis	69,6	21,7	6,0	0,0	97,3
	626,2	279,8	1 028,0	956,9	2 890,9
Skulder					
Kreditinstitut och centralbanker	57,8	21,0	10,0	0,0	88,8
Allmänheten och offentlig sektor	1 789,2	156,2	1,2	0,0	1 946,6
Skuldebrev emitterade till allmänheten	91,3	264,8	335,6	0,0	691,7
Efterställda skulder	17,8	11,9	30,8	-0,8	59,6
	1 956,2	453,9	377,5	-0,8	2 786,8

Inga uppskattningar har gjorts för förfallodag, således ligger exempelvis vid anfordran betalbar inlåning i kategori < 3 månader.

13. RÄNTEBINDNINGSTIDER

Koncernen miljoner euro	31.03.2009					Totalt
	< 3 mån	3-6 mån	6-12 mån	1-5 år	> 5 år	
Tillgångar	2 497	214	334	528	50	3 623
Skulder	2 536	273	292	361	51	2 513
Skillnad mellan tillgångar och skulder	-40	-58	42	167	-1	110

Visar bankens ränterelaterade tillgångar och skulder, inklusive derivat, enligt räntejusteringsdatum per 31.03.2009. Volym som förfaller till ny räntesättning i respektive tidsgap.

Koncernen miljoner euro	31.03.2008					Totalt
	< 3 mån	3-6 mån	6-12 mån	1-5 år	> 5 år	
Tillgångar	2 032	215	419	279	39	2 984
Skulder	2 184	132	257	229	40	2 842
Skillnad mellan tillgångar och skulder	-152	84	162	50	-1	143

Visar bankens ränterelaterade tillgångar och skulder, inklusive derivat, enligt räntejusteringsdatum per 31.03.2008.

Berättelse över översiktlig granskning av Ålandsbanken Abp:s delårsrapport för 1.1. – 31.3.2009**Till Ålandsbanken Abp:s styrelse*****Inledning***

Vi har översiktligt granskat Ålandsbanken Abp:s koncernrapport över finansiell ställning i sammandrag den 31.3.2009, koncernrapport över totalresultat i sammandrag, rapport i sammandrag som visar förändringar i koncernens eget kapital och koncernens kassaflödesanalys i sammandrag för den tre månaders period som utgått den nämnda dagen, samt sammandrag över väsentliga redovisningsprinciper och övriga upplysningar i noter. Styrelsen och verkställande direktören ansvarar för upprättandet av delårsrapporten och för att den ger riktiga och tillräckliga uppgifter i enlighet med internationella redovisningsstandarder (IFRS) sådana de antagits av EU samt i enlighet med övriga i Finland ikraftvarande stadganden och bestämmelser gällande upprättandet av delårsrapporten. På basen av vår översiktliga granskning ger vi vårt utlåtande om delårsrapporten i enlighet med värdepappersmarknadslagens 2 kapitel 5a § 7 moment.

Omfattning av en översiktlig granskning

Den översiktliga granskningen har utförts i enlighet med standard 2410 om översiktlig granskning "Översiktlig granskning av finansiell delårsinformation utförd av företagets revisor". En översiktlig granskning omfattar förfrågningar hos personer, som huvudsakligen är ansvariga för ekonomi och redovisning samt analytiska och övriga översiktliga granskningsåtgärder. En översiktlig granskning har en betydligt mindre omfattning än en revision som skall utföras enligt revisionsstandarderna och -rekommendationerna och det är följaktligen inte möjligt för oss att få bekräftat att vi får information över alla sådana betydelsefulla omständigheter, som eventuellt skulle bli identifierade vid en revision. Således avger vi inte en revisionsberättelse.

Utlåtande

På basen av vår översiktliga granskning har till vår kännedom inte framkommit omständigheter, som skulle ge oss anledning att tro att delårsrapporten inte ger riktiga och tillräckliga uppgifter om Ålandsbanken Abp –koncernens ekonomiska ställning den 31.3.2009 och resultatet av dess verksamhet samt kassaflöden under den tre månaders period som utgått nämnda dag, i enlighet med internationella redovisningsstandarder (IFRS) sådana de antagits av EU samt i enlighet med övriga i Finland ikraftvarande stadganden och bestämmelser som gäller upprättandet av delårsrapporter.

Mariehamn/Helsingfors den 11.5.2009

Leif Hermans
CGR

Terhi Mäkinen
CGR

Bengt Nyholm
CGR